

# 饲料板块 金钻早报

## 饲料板块行情一览

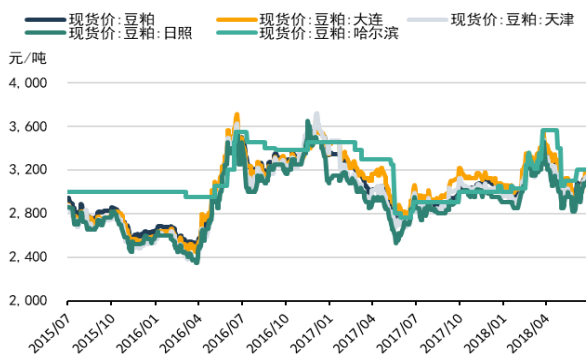
饲料板块行情一览								更新日期:20180712
<b>玉米期货市场</b>								
大连玉米主力合约	收盘价 (元/吨)	涨跌	持仓量 (手)	增减 (手)	成交量 (手)	增减 (手)	仓单量 (手)	
	1845	0.11%	1229512	-9412	290826	-19516	37890	
	多单量 (张)	空单量 (张)	净多持仓 (张)	基差 (元/吨)	主力-次主力	DCE/CBOT	淀粉-玉米 (元/吨)	
	597051	448699	148352	-115	72	5.12	398	
<b>豆粕期货市场</b>								
大连豆粕主力合约	收盘价 (元/吨)	涨跌	持仓量 (手)	增减 (手)	成交量 (手)	增减 (手)	仓单量 (手)	
	3138	0.29%	1878030	-48456	1106848	189786	11600	
	多单量 (张)	空单量 (张)	净多持仓 (张)	基差 (元/吨)	主力-次主力	DCE/CBOT	豆粕/大豆	
	133687	31872	101815	-11.64	35	9.57	0.88	
<b>豆粕期权市场</b>								
隐波率	涨跌幅	收盘价	看涨	M1901行权价	看跌	收盘价	涨跌幅	
20.50%	3.55%	175.00	C	3100	P	120.50	-16.32%	
	5.52%	153.00	C	3150	P	151.00	-11.18%	
	6.45%	132.00	C	3200	P	177.50	-10.58%	
<b>饲料与生猪现货市场</b>								
区域	报价 (元/吨)	涨跌	区域	报价 (元/千克)	涨跌			
玉米: 大连港平仓价	1730	0.00%	生猪	11.64	0.09%			
豆粕: 现货价	3126.36	-0.39%	白条鸡	14.45	-0.69%			

- 消息面**
- 1、中国天气网预报“玛莉亚”将于11日上午在闽浙沿海登陆，四川盆地至华北东北等地将有较强降雨。
  - 2、7月11日国家临储大豆计划拍卖49.4万吨，实际成交比率34.73%，低于上周逾20个百分点，平均成交价2995元/吨，较上周低1.09%。临储豆油计划拍卖5.03万吨，实际成交比率12.49%，远低于上周逾50%的水平，平均成交价5,000元/吨，与上周基本持平。

- 观点总结**
- 1、目前东北地区、内蒙古、河北北部、山西、西北地区大部春玉米处于七叶至拔节期，部分进入开花吐丝阶段。强降雨天气或将影响玉米生长。但玉米下游需求并未明显好转，短期内玉米价格将以窄幅震荡运行为主。
  - 2、国内豆系产品库存偏高影响临储成交，但未来大豆进口供给不确定且成本增加，豆粕价格走势震荡向上概率偏大。

## 饲料板块数据监测

豆粕现货价低位反弹



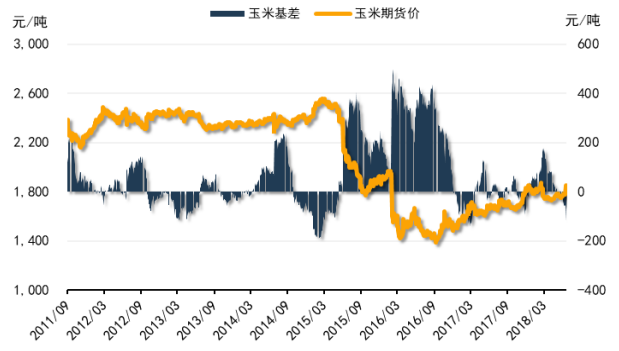
玉米现货价仍处低位



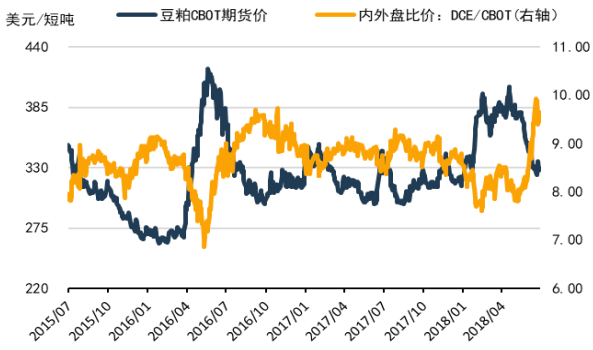
### 豆粕基差处于低位



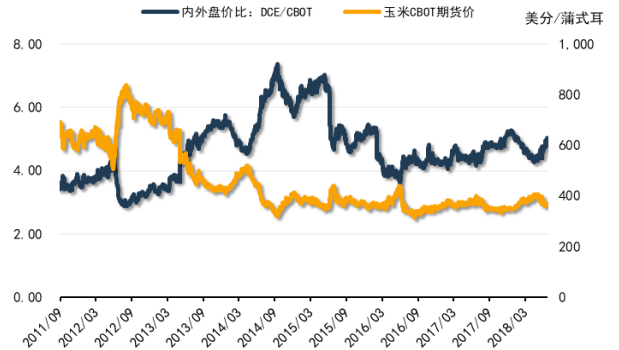
### 玉米基差较小



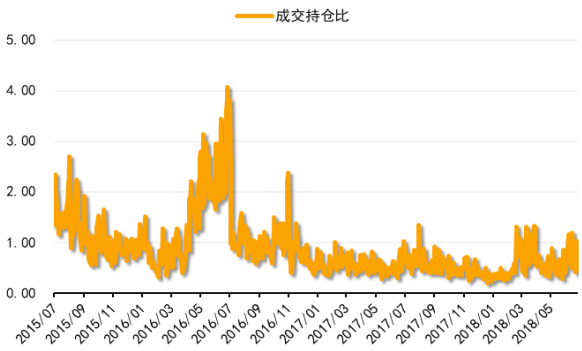
### 豆粕内外盘面比价偏高



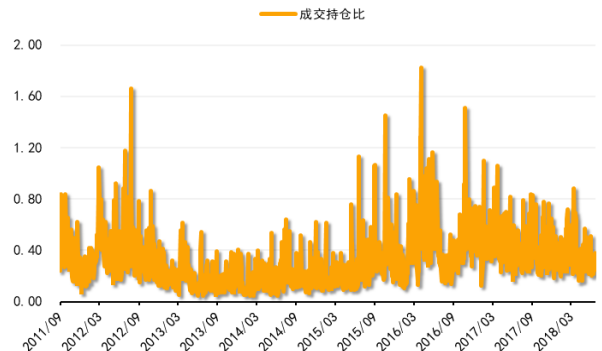
### 玉米内外盘面比价出现反弹



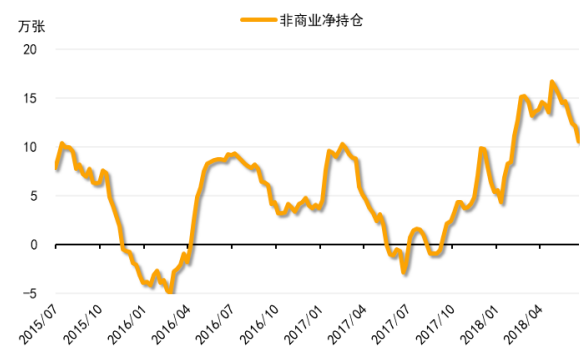
### 大连豆粕合约成交持仓比观测



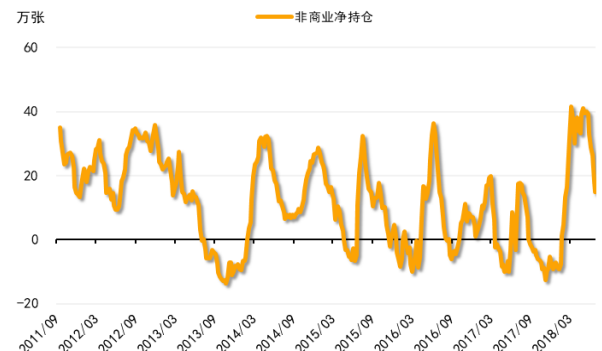
### 大连玉米合约成交持仓比观测



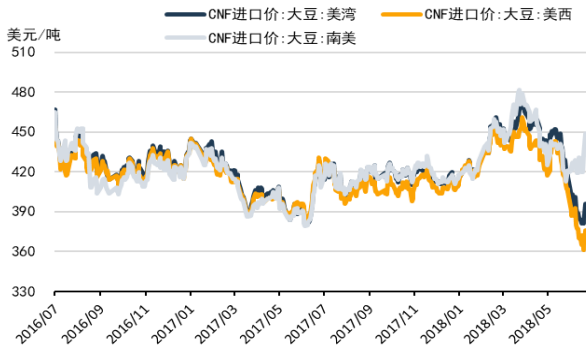
### CFTC 豆粕非商业净持仓高位下跌



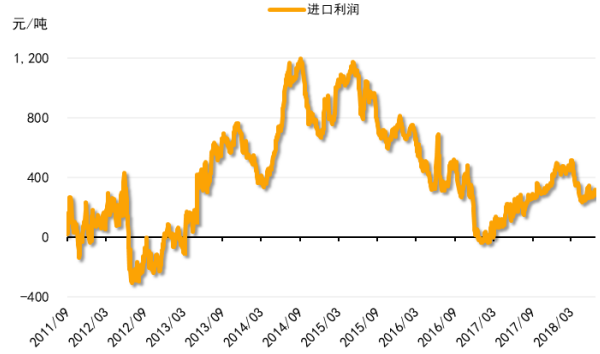
### CFTC 玉米非商业净持仓高位下跌



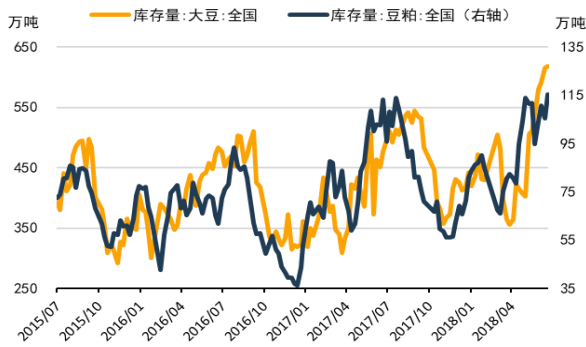
### 大豆进口 CNF 价分化



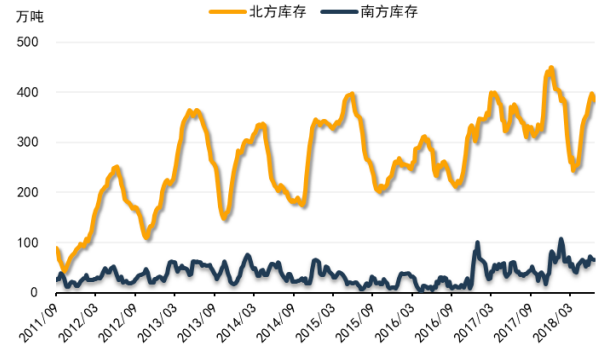
### 玉米进口利润止跌回升



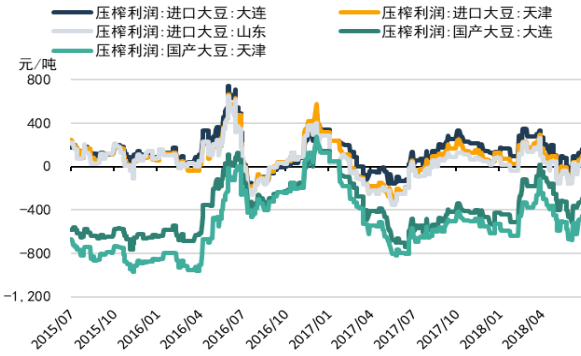
### 大豆与豆粕库存偏高



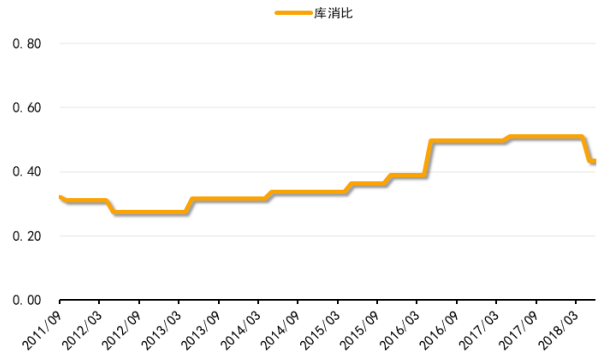
### 玉米南北方港口库存处高位



### 大豆压榨利润低位复苏



### 国内玉米库存消费比下降



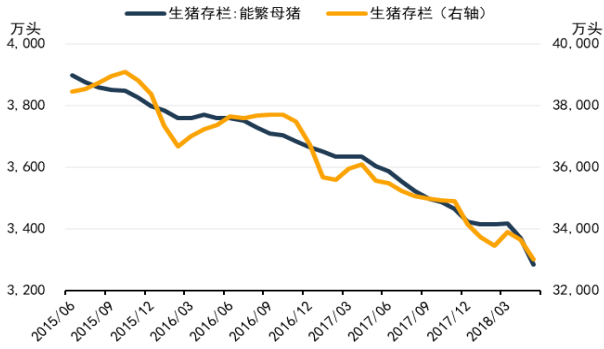
### 生猪价格低位反弹



### 育肥猪配合饲料价格低位震荡



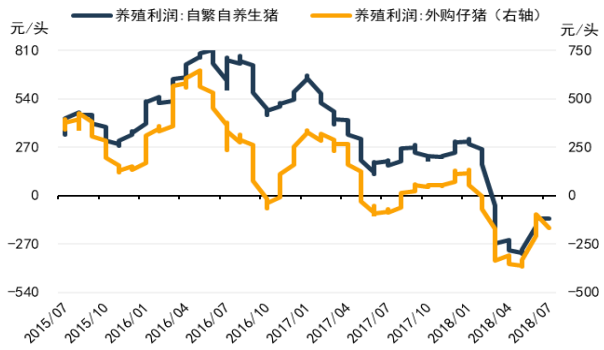
### 生猪及能繁母猪存栏持续下滑



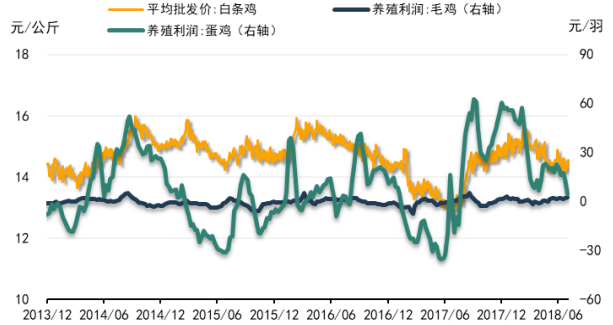
### 猪粮比价低位反弹



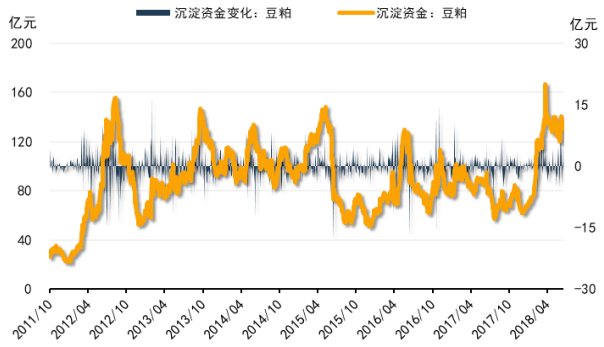
### 生猪养殖利润回升



### 白条鸡批发价震荡回落



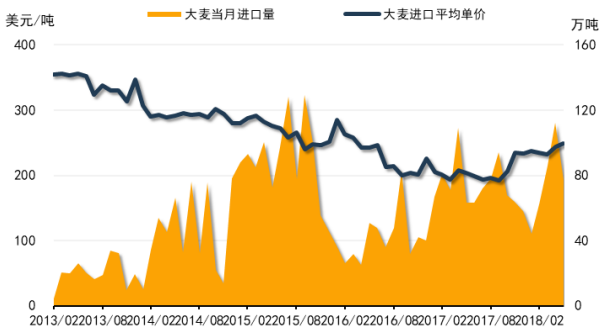
### 豆粕沉淀资金观测



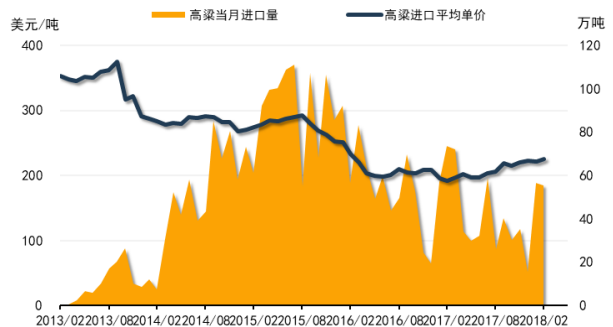
### 玉米沉淀资金观测



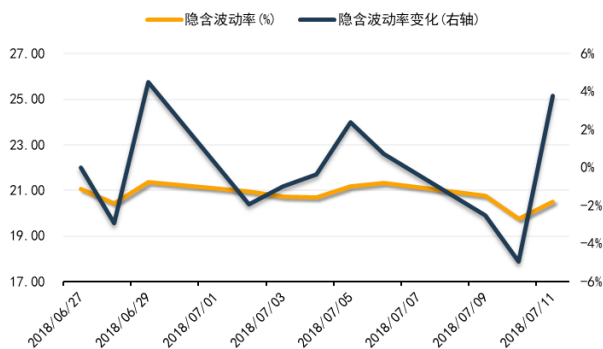
### 大麦进口价回升



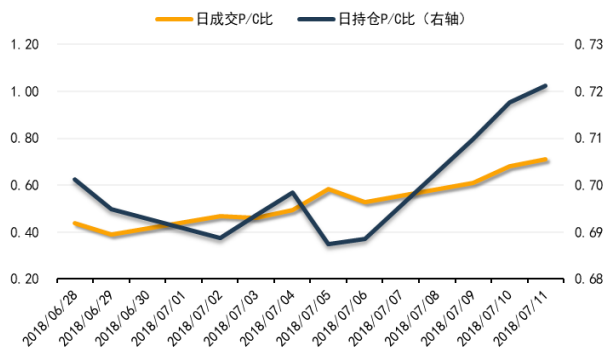
### 高粱进口量回升



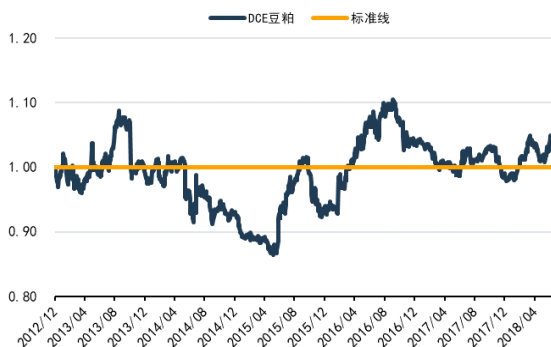
### 豆粕期权隐含波动率开始反弹



### 豆粕期权日成交 P/C 比持续上升



### 豆粕表现较强



### 玉米表现较弱



## ➤ 免责声明

本报告中的所有图标信息均源于公开资料，仅作参考之用。前海期货有限公司力求准确可靠，但对于信息的准确性、完整性不作任何保证。不管在何种情况下，此报告所载的全部内容仅作公司内部参考与研究使用，不构成对任何人的投资建议，因根据本报告及所载材料操作而造成的损失不承担任何责任，敬请投资者注意可能存在的交易风险。

任何机构和个人不得以任何形式翻版、复制和发布本报告，亦不得作为诉讼、仲裁、传媒及任何单位或个人引用之证明或依据，或投入商业使用。