

# 饲料板块 金钻早报

## 饲料板块行情一览

饲料板块行情一览								更新日期:20180718
<b>玉米期货市场</b>								
大连玉米主力合约	收盘价 (元/吨)	涨跌	持仓量 (手)	增减 (手)	成交量 (手)	增减 (手)	仓单量 (手)	
	1862	-0.05%	1322728	-17922	328758	-658290	37990	
	多单量 (张)	空单量 (张)	净多持仓 (张)	基差 (元/吨)	主力-次主力	DCE/CBOT	淀粉-玉米 (元/吨)	
	584299	474979	109320	-22.25	78	5.18	415	
<b>豆粕期货市场</b>								
大连豆粕主力合约	收盘价 (元/吨)	涨跌	持仓量 (手)	增减 (手)	成交量 (手)	增减 (手)	仓单量 (手)	
	3126	1.23%	1810274	-10382	700076	149260	11480	
	多单量 (张)	空单量 (张)	净多持仓 (张)	基差 (元/吨)	主力-次主力	DCE/CBOT	豆粕/大豆	
	132500	34841	97659	-28.42	28	9.56	0.89	
<b>豆粕期权市场</b>								
隐波率	涨跌幅	收盘价	看涨	M1901行权价	看跌	收盘价	涨跌幅	
18.81%	17.11%	154.00	C	3100	P	120.00	-20.79%	
	16.82%	128.50	C	3150	P	150.50	-16.39%	
	21.86%	111.50	C	3200	P	182.00	-13.74%	
<b>饲料与生猪现货市场</b>								
区域	报价 (元/吨)	涨跌	区域	报价 (元/千克)	涨跌			
玉米: 现货价	1839.75	0.03%	生猪	12.21	4.90%			
豆粕: 现货价	3097.58	0.08%	白条鸡	14.33	-0.14%			
<b>消息面</b>								

- 1、华盛顿7月16日消息，美国农业部(USDA)周一公布的每周作物生长报告显示，截至7月15日当周，美国玉米生长优良率为72%，前一周为75%，去年同期为64%。
- 2、截至7月15日当周，美国大豆优良率为69%，前一周为71%，去年同期为61%。截至7月12日的一周，美国对中国（大陆）装运5.5万吨大豆，前一周则装运6.93万吨。

### 观点总结

- 1、国内玉米供需趋松不改，价格上涨动力有限。
- 2、美豆大跌已基本消化负面预期，且价格具备成本支撑，而贸易战明显影响中国大豆进口，预期豆粕等价格低位企稳后震荡向上概率偏大。

## 饲料板块数据监测

豆粕现货价低位反弹



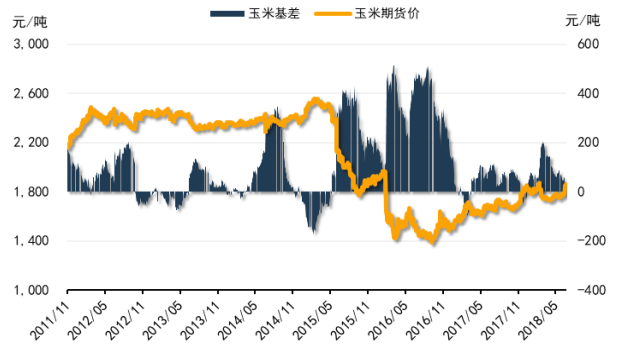
玉米现货价仍处低位



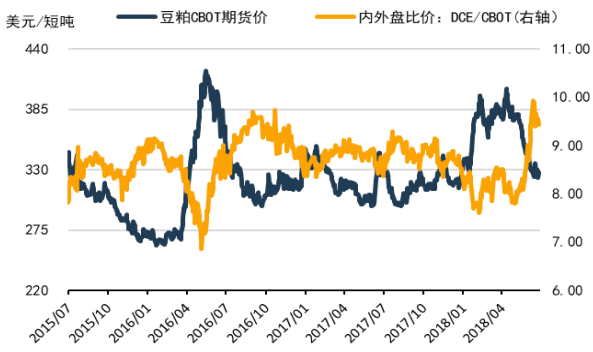
### 豆粕基差处于低位



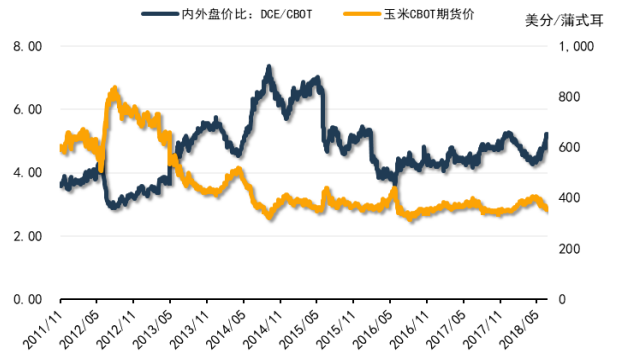
### 玉米基差较小



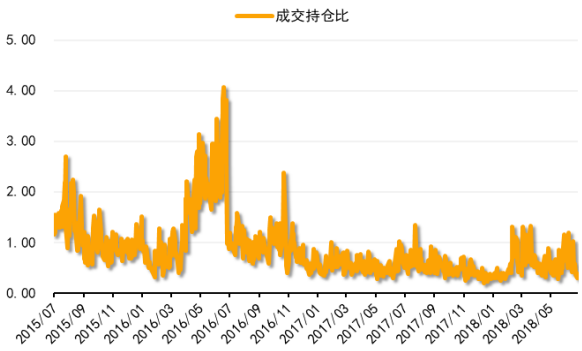
### 豆粕内外盘面比价偏高



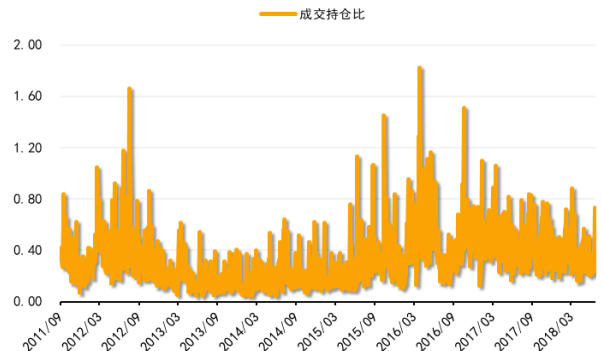
### 玉米内外盘面比价出现反弹



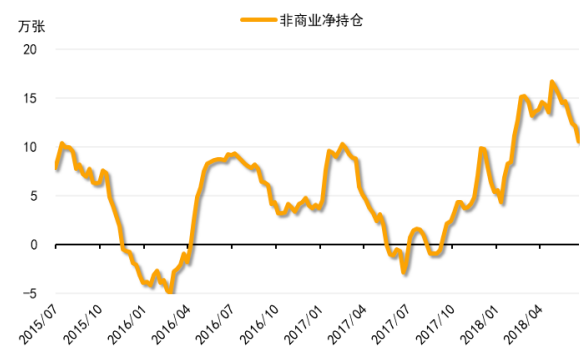
### 大连豆粕合约成交持仓比观测



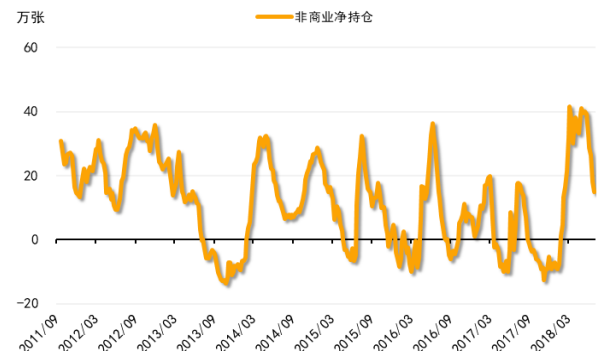
### 大连玉米合约成交持仓比观测



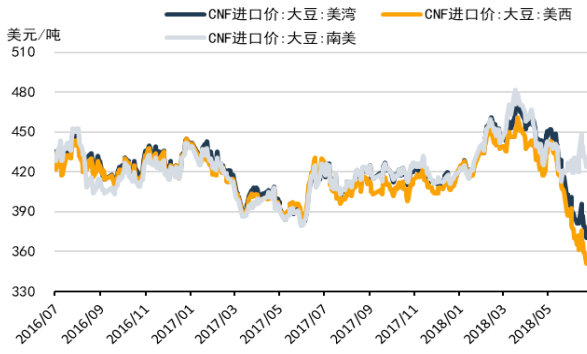
### CFTC 豆粕非商业净持仓高位下跌



### CFTC 玉米非商业净持仓高位下跌



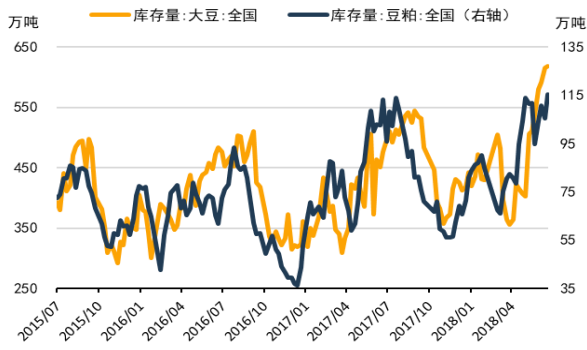
### 大豆进口 CNF 价分化



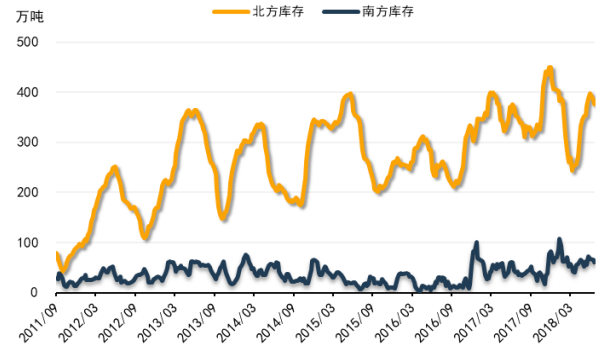
### 玉米进口利润低位震荡



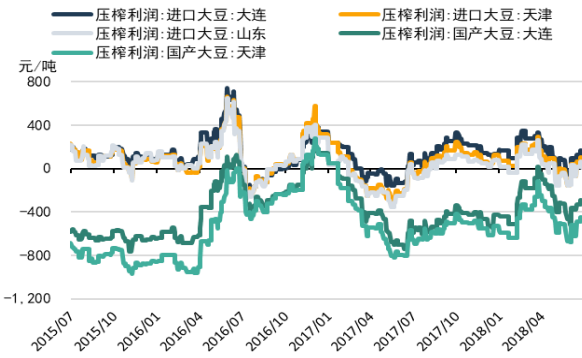
### 大豆与豆粕库存偏高



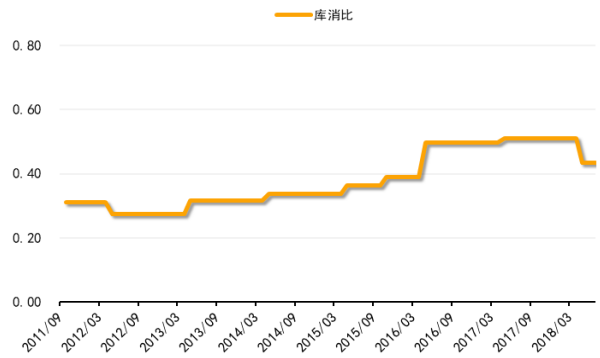
### 玉米南北方港口库存处高位



### 大豆压榨利润低位复苏



### 国内玉米库存消费比下降



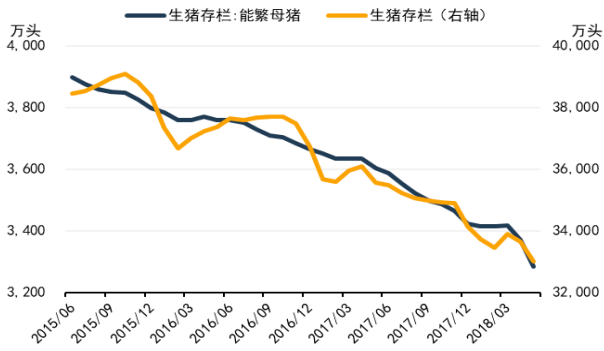
### 生猪价格低位反弹



### 育肥猪配合饲料价格低位震荡



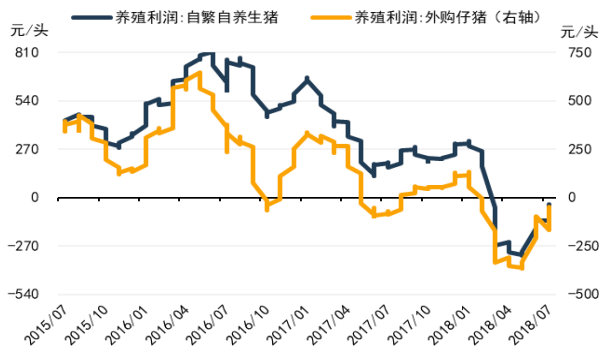
### 生猪及能繁母猪存栏持续下滑



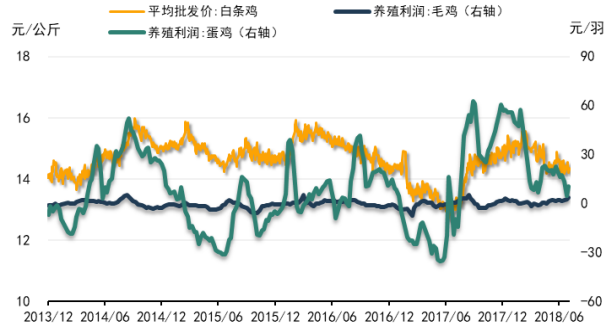
### 猪粮比价低位反弹



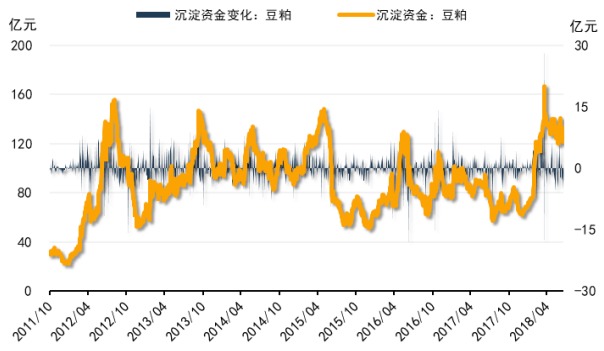
### 生猪养殖利润低位反弹



### 白条鸡批发价震荡回落



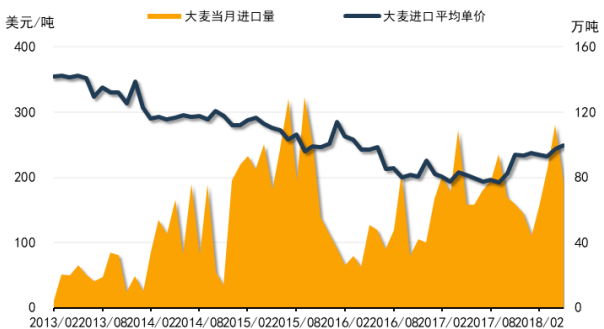
### 豆粕沉淀资金观测



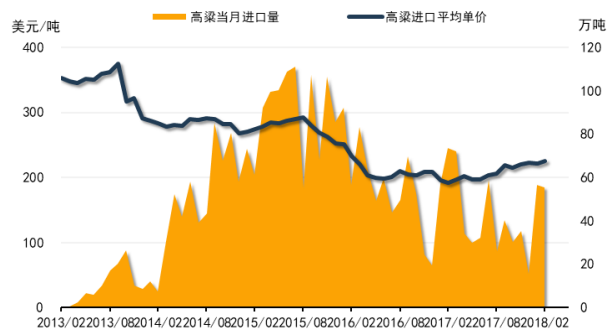
### 玉米沉淀资金观测



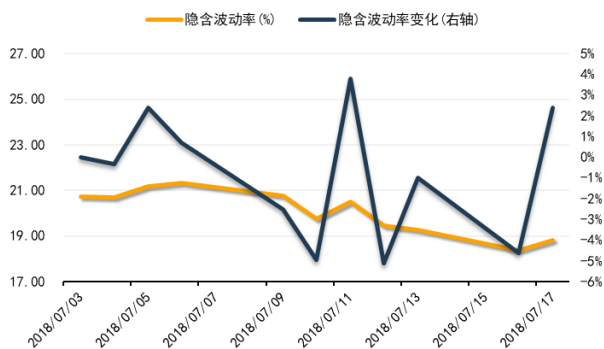
### 大麦进口价回升



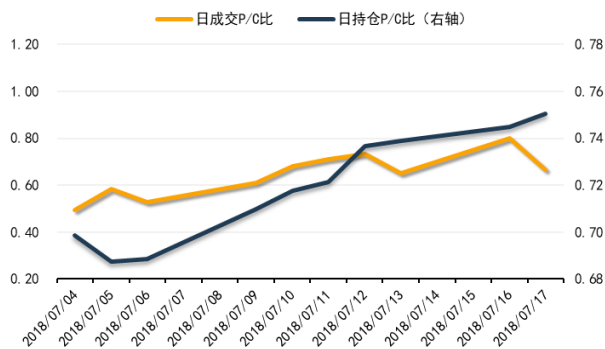
### 高粱进口量回升



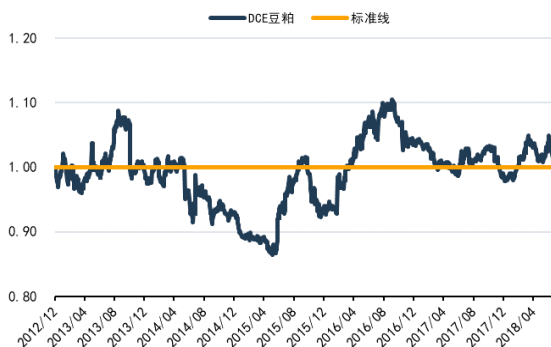
### 豆粕期权隐含波动率低位反弹



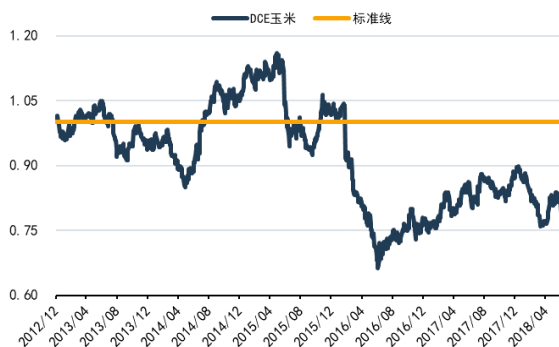
### 豆粕期权日成交 P/C 比近日下降



### 豆粕表现较强



### 玉米表现较弱



## ➤ 免责声明

本报告中的所有图标信息均源于公开资料，仅作参考之用。前海期货有限公司力求准确可靠，但对于信息的准确性、完整性不作任何保证。不管在何种情况下，此报告所载的全部内容仅作公司内部参考与研究使用，不构成对任何人的投资建议，因根据本报告及所载材料操作而造成的损失不承担任何责任，敬请投资者注意可能存在的交易风险。

任何机构和个人不得以任何形式翻版、复制和发布本报告，亦不得作为诉讼、仲裁、传媒及任何单位或个人引用之证明或依据，或投入商业使用。