

# 饲料板块 金钻早报

## 饲料板块行情一览

饲料板块行情一览							更新日期:20180709
<b>玉米期货市场</b>							
大连玉米主力合约	收盘价 (元/吨)	涨跌	持仓量 (手)	增减 (手)	成交量 (手)	增减 (手)	仓单量 (手)
	1779	0.06%	1207730	-21090	381852	18046	33581
	多单量 (张)	空单量 (张)	净多持仓 (张)	基差 (元/吨)	主力-次主力	DCE/CBOT	淀粉-玉米 (元/吨)
	617457	436108	181349	-49	69	4.79	394
<b>豆粕期货市场</b>							
大连豆粕主力合约	收盘价 (元/吨)	涨跌	持仓量 (手)	增减 (手)	成交量 (手)	增减 (手)	仓单量 (手)
	3162	-1.16%	1877206	-36402	1905414	1114894	11600
	多单量 (张)	空单量 (张)	净多持仓 (张)	基差 (元/吨)	主力-次主力	DCE/CBOT	豆粕/大豆
	136835	31096	105739	-42.3	56	9.41	0.87
<b>豆粕期权市场</b>							
隐波率	涨跌幅	收盘价	看涨	M1901行权价	看跌	收盘价	涨跌幅
21.32%	-12.38%	187.50	C	3100	P	125.00	-7.06%
	-9.04%	171.00	C	3150	P	148.50	-6.31%
	-4.26%	157.50	C	3200	P	182.00	-1.36%
<b>饲料与生猪现货市场</b>							
区域	报价 (元/吨)	涨跌	区域	报价 (元/千克)	涨跌		
玉米: 大连港平仓价	1730	0.00%	生猪	11.63	0.35%		
豆粕: 现货价	3119.7	0.13%	白条鸡	14.37	-0.42%		

### 消息面

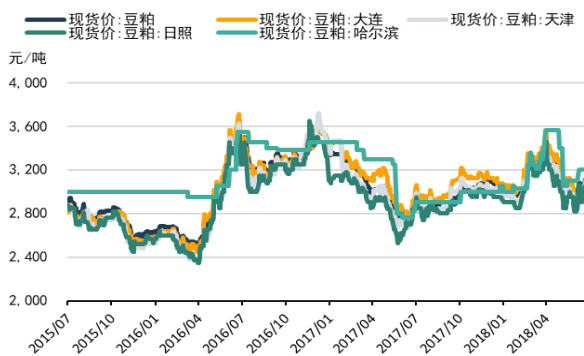
- 1、7月6日，临储玉米共计划投放3952538吨，实际成交814003吨，最高价为1530元/吨，最低价为1350元/吨，平均价为1423元/吨；成交率为20.59%。
- 2、布宜诺斯艾利斯谷物交易所报告显示，2017/18年度阿根廷大豆收获已经结束，产量为3600万吨，为九年来最低水平，此前最初预计高达5400万吨。巴西谷物出口商协会表示，巴西年底可能从美国进口多达100万吨大豆，以满足本国压榨厂需求。

### 观点总结

- 1、临储拍卖成交率偏低，下游需求较弱，供需宽松格局仍持续，玉米继续上涨概率较低。
- 2、贸易战木已成舟，叠加阿根廷产量继续下调，中国市场进口豆成本增加，豆粕价格走势震荡向上概率偏大。

## 饲料板块数据监测

豆粕现货价低位反弹



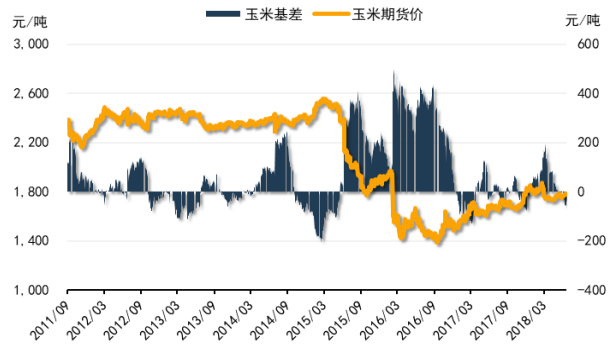
玉米现货价仍处低位



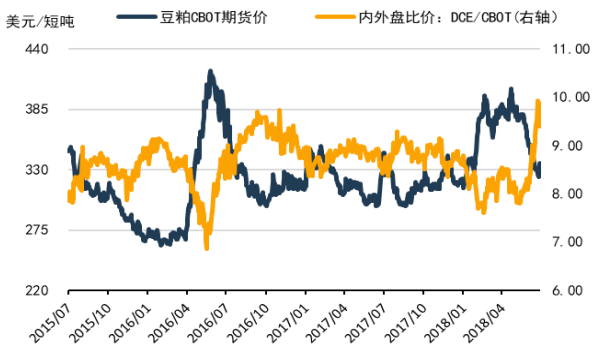
### 豆粕基差处于低位



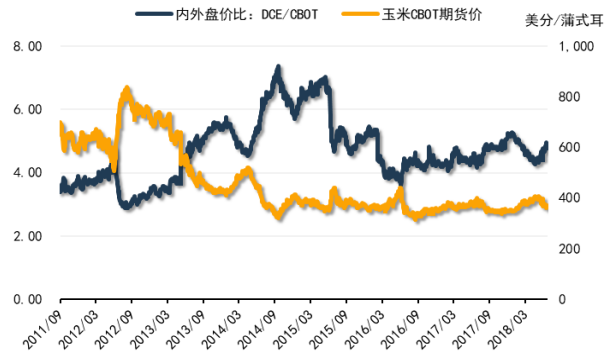
### 玉米基差处于低位



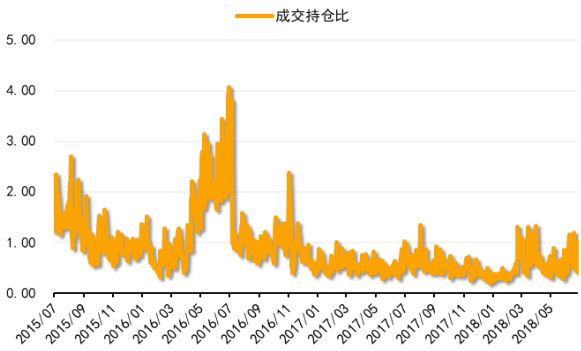
### 豆粕内外盘面比价偏高



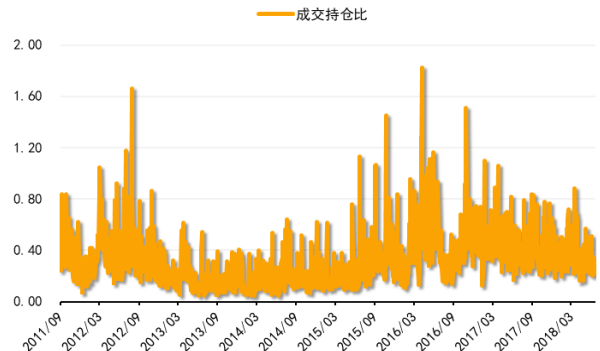
### 玉米内外盘面比价出现反弹



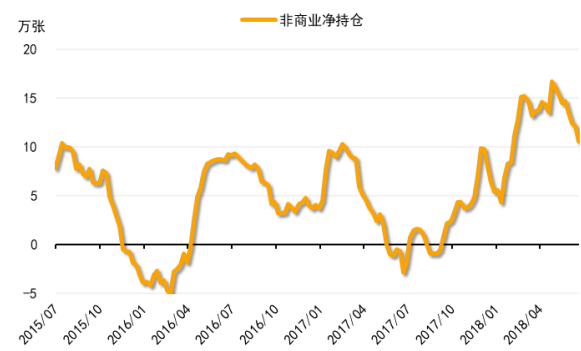
### 大连豆粕合约成交持仓比观测



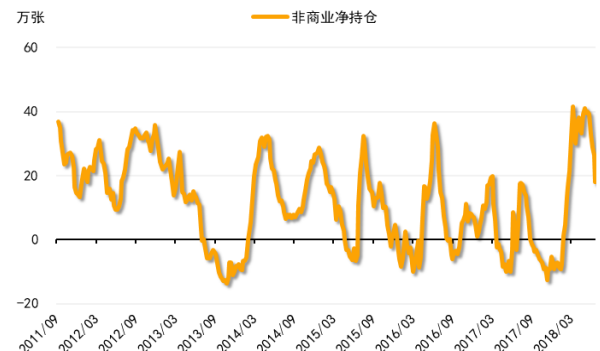
### 大连玉米合约成交持仓比观测



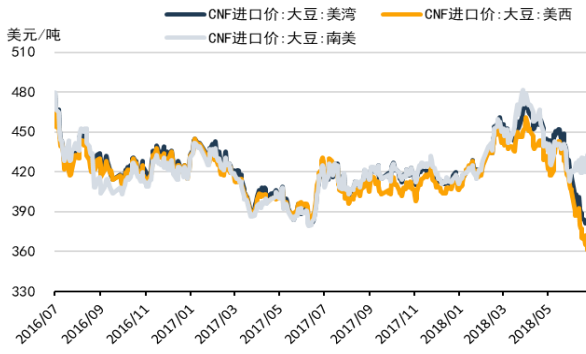
### CFTC 豆粕非商业净持仓高位下跌



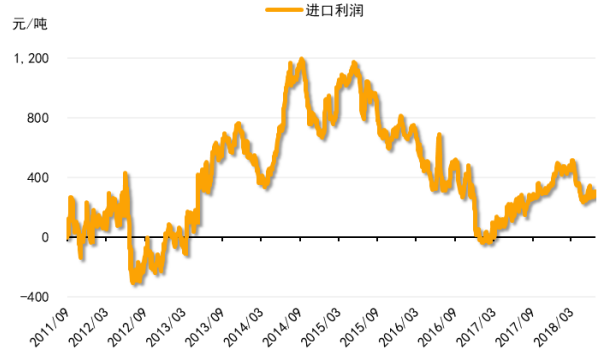
### CFTC 玉米非商业净持仓高位下跌



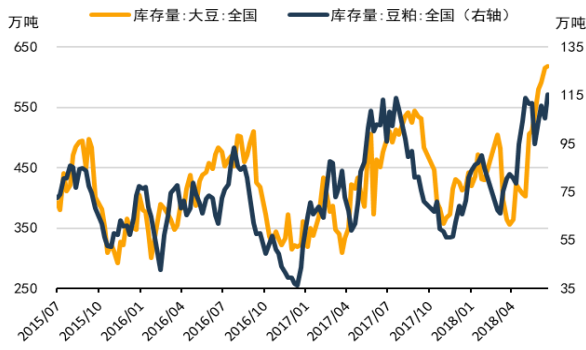
### 大豆进口 CNF 价分化



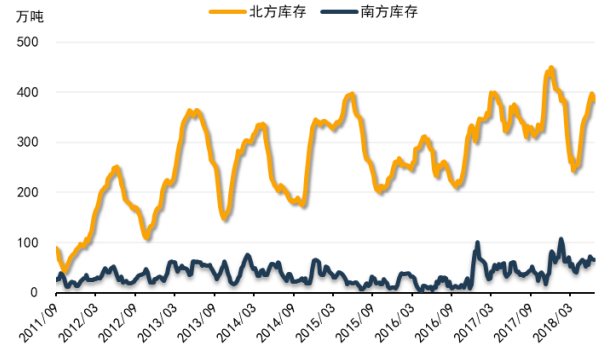
### 玉米进口利润止跌反升



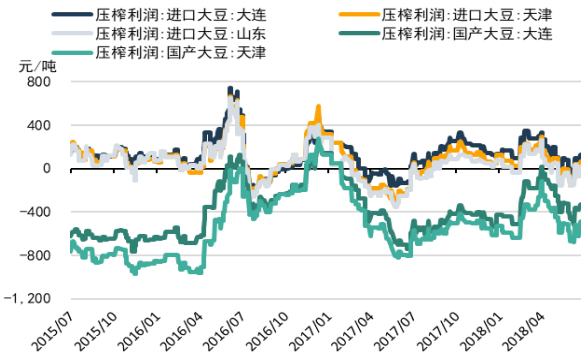
### 大豆与豆粕库存偏高



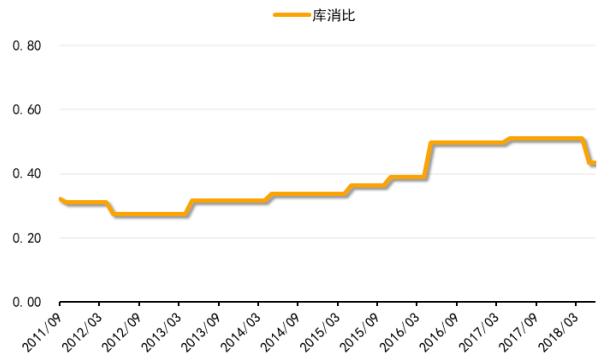
### 玉米南北方港口库存处高位



### 大豆压榨利润低位复苏



### 国内玉米库存消费比下降



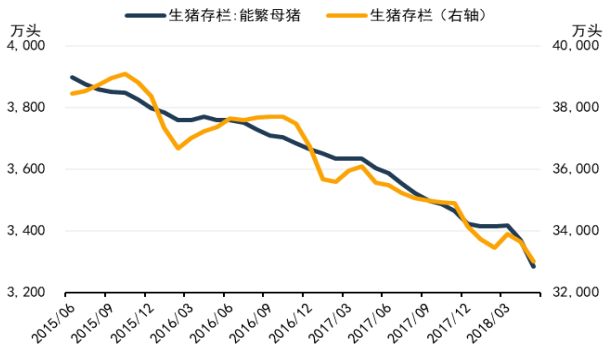
### 生猪价格低位反弹



### 育肥猪配合饲料价格低位震荡



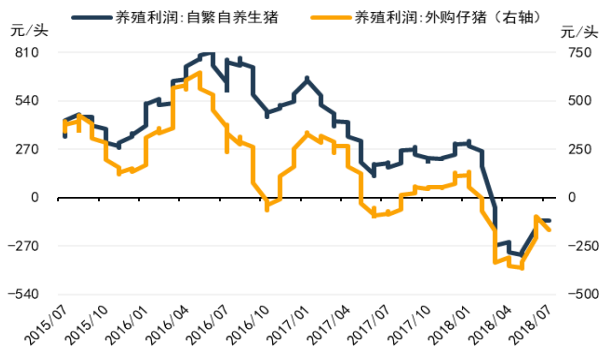
### 生猪及能繁母猪存栏持续下滑



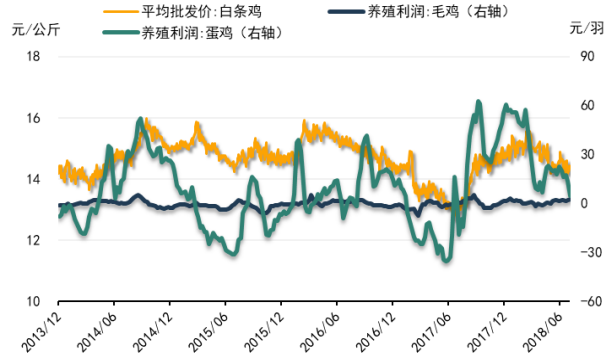
### 猪粮比价低位反弹



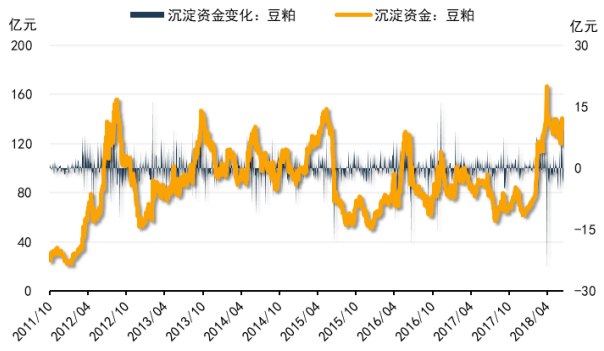
### 生猪养殖利润回升



### 白条鸡批发价高位震荡



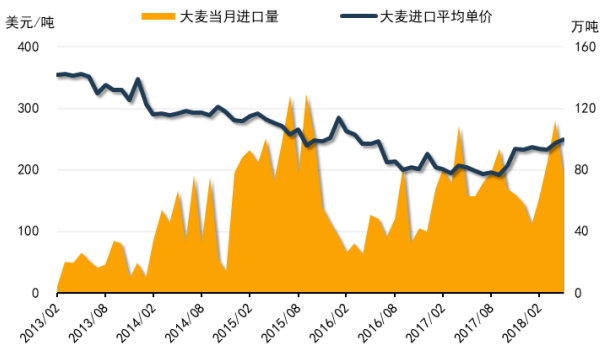
### 豆粕沉淀资金观测



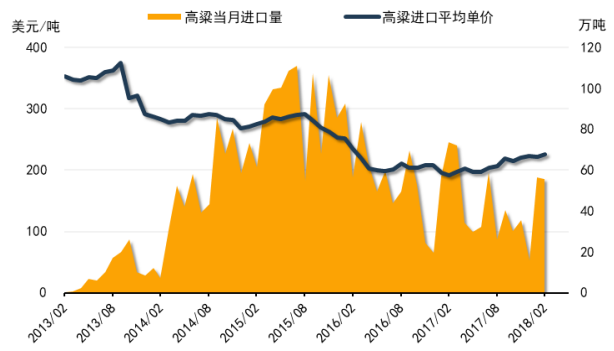
### 玉米沉淀资金观测



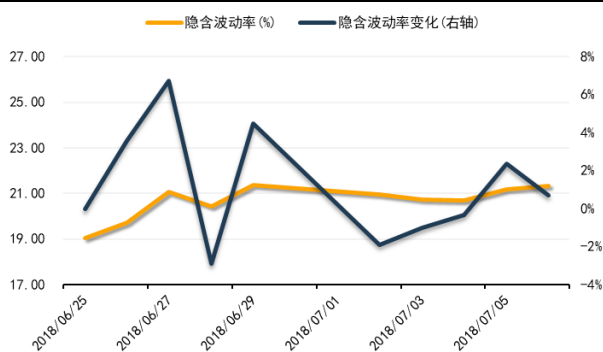
### 大麦进口价回升



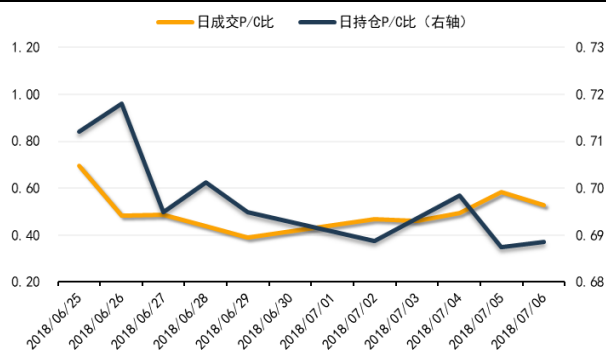
### 高粱进口量回升



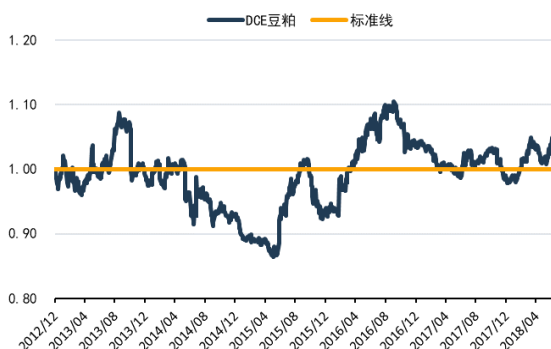
### 豆粕期权隐含波动率处高位



### 豆粕期权日成交 P/C 比近日下降



### 豆粕表现较强



### 玉米表现较弱



## ➤ 免责声明

本报告中的所有图标信息均源于公开资料，仅作参考之用。前海期货有限公司力求准确可靠，但对于信息的准确性、完整性不作任何保证。不管在何种情况下，此报告所载的全部内容仅作公司内部参考与研究使用，不构成对任何人的投资建议，因根据本报告及所载材料操作而造成的损失不承担任何责任，敬请投资者注意可能存在的交易风险。

任何机构和个人不得以任何形式翻版、复制和发布本报告，亦不得作为诉讼、仲裁、传媒及任何单位或个人引用之证明或依据，或投入商业使用。