



饲料板块行情一览

饲料板块行情一览								更新日期:20180730
玉米期货市场								
大连玉米主力合约	收盘价(元/吨)	涨跌	持仓量(手)	增减(手)	成交量(手)	增减(手)	仓单量(手)	
	1830	-0.38%	1208638	-27058	273708	65636	38238	
	多单量(张)	空单量(张)	净多持仓(张)	基差(元/吨)	主力-次主力	DCE/CBOT	淀粉-玉米(元/吨)	
	576418	505043	71375	14	65	4.87	424	
豆粕期货市场								
大连豆粕主力合约	收盘价(元/吨)	涨跌	持仓量(手)	增减(手)	成交量(手)	增减(手)	仓单量(手)	
	3181	-0.59%	1948662	-24720	787092	-251082	8767	
	多单量(张)	空单量(张)	净多持仓(张)	基差(元/吨)	主力-次主力	DCE/CBOT	豆粕/大豆	
	134656	37939	96717	-65.24	60	9.59	0.90	
豆粕期权市场								
隐波率	涨跌幅	收盘价	看涨	M1901行权价	看跌	收盘价	涨跌幅	
17.04%	-9.42%	139.50	C	3150	P	101.50	-10.57%	
	-8.88%	118.00	C	3200	P	126.00	-9.03%	
	-8.37%	98.50	C	3250	P	156.00	-6.31%	
饲料与生猪现货市场								
区域	报价(元/吨)	涨跌	区域	报价(元/千克)	涨跌			
玉米:现货价	1844	0.01%	生猪	12.85	3.71%			
豆粕:现货价	3115.76	-0.11%	白条鸡	14.68	0.75%			

消息面

1、2017/18年度乌克兰玉米出口量为1780万吨，产值28.6亿美元，其中对中国的出口占到16.4%，对埃及的出口占到13.6%，对荷兰出口占到12.2%。7月27日临储玉米交易结果：计划投放3965045吨，实际成交968796吨，成交率24.43%，最高价1530元/吨，最低价1350元/吨，成交均价1418元/吨。

2、美国政府周四发布的干旱监测周报显示，截至7月24日的一周，美国大陆地区没有反常干燥或干旱的比例为46.94%，一周前为49.93%，显示干旱面积总体增长。油世界称，2017年9月至2018年6月全球大豆主产国大豆用量增加530万吨，其中巴西用量增加1360万吨。

观点总结

1、临储拍卖成交率偏低，玉米供需趋松不改，短期价格上涨动力有限。

2、美国干旱增长，巴西大豆供需改善，中国更面临大豆进口供给不确定且成本增加，豆粕价格走势震荡向上概率偏大。

饲料板块数据监测

豆粕现货价低位反弹



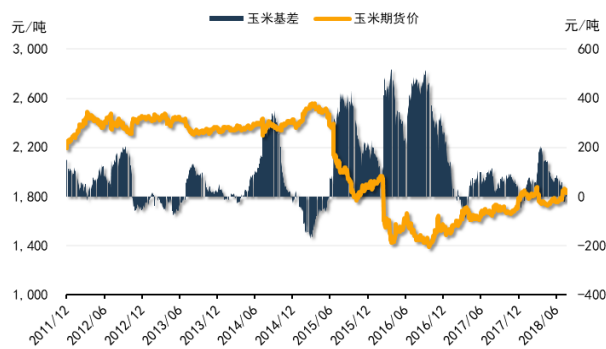
玉米现货价仍处低位



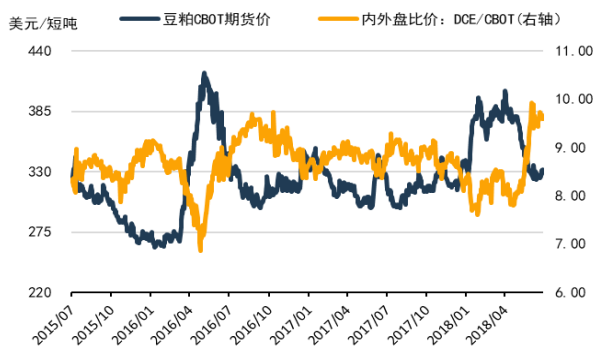
豆粕基差处于低位



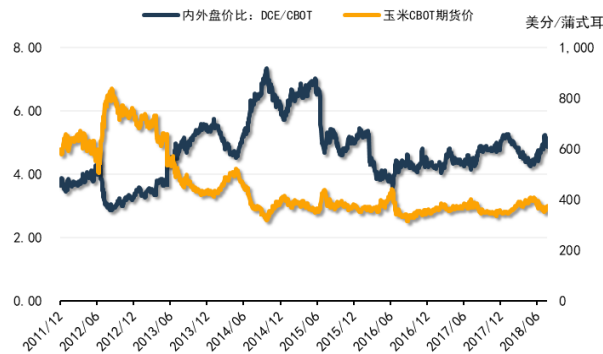
玉米基差较小



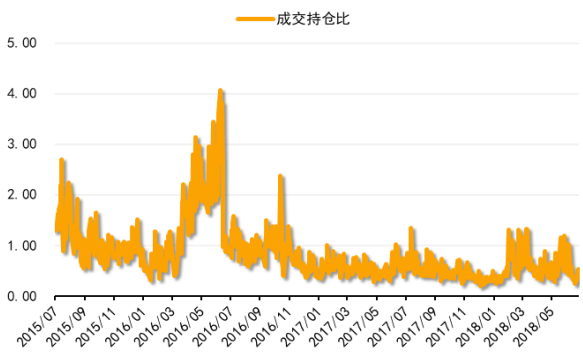
豆粕内外盘面比价偏高



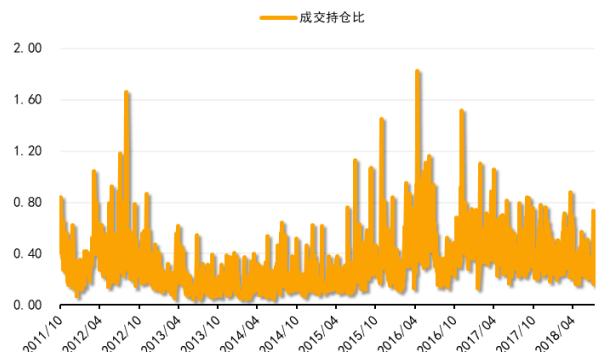
玉米内外盘面比价出现反弹



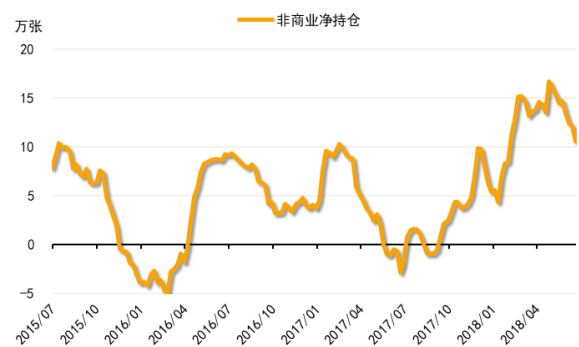
大连豆粕合约成交持仓比观测



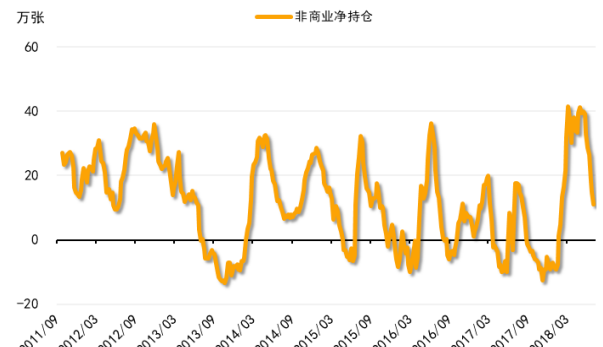
大连玉米合约成交持仓比观测



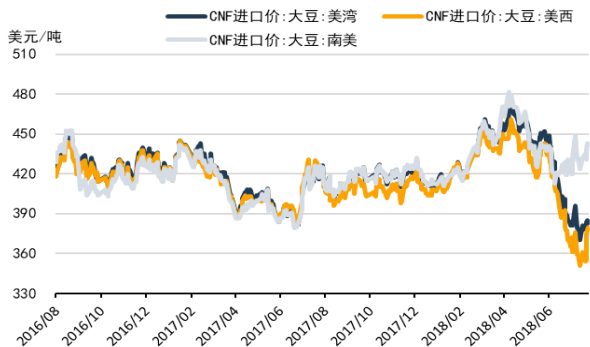
CFTC 豆粕非商业净持仓高位下跌



CFTC 玉米非商业净持仓高位下跌



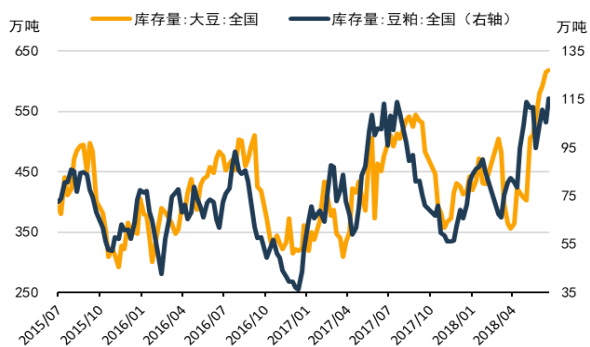
大豆进口 CNF 价分化



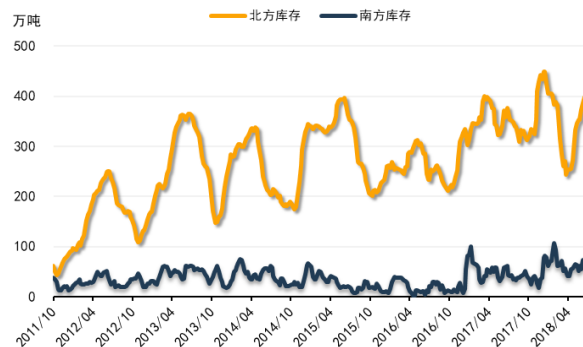
玉米进口利润低位震荡



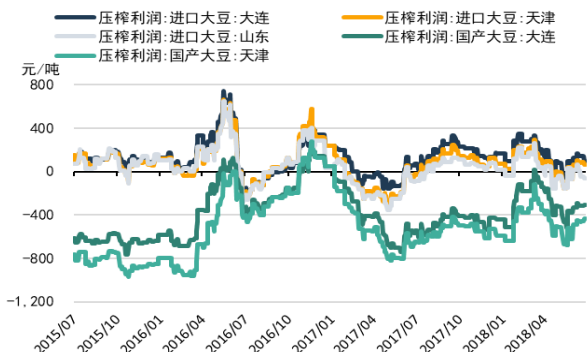
大豆与豆粕库存偏高



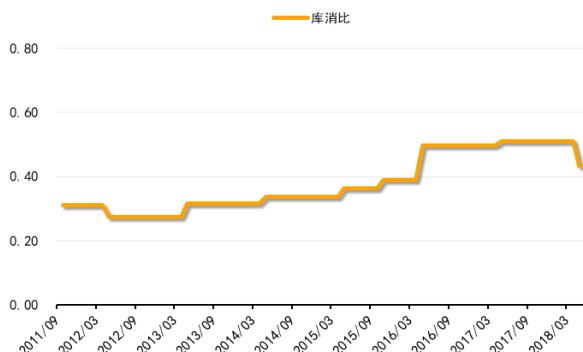
玉米南北方港口库存处高位



大豆压榨利润低位复苏



国内玉米库存消费比趋平



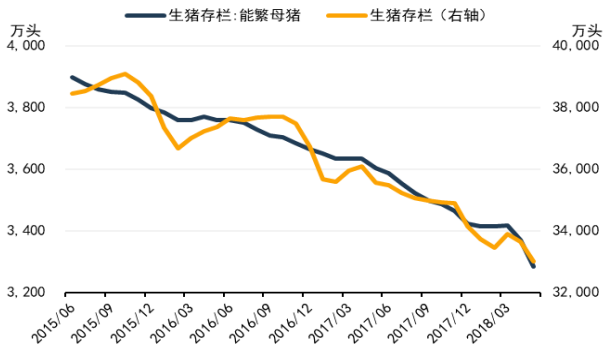
生猪价格低位反弹



育肥猪配合饲料价格低位震荡



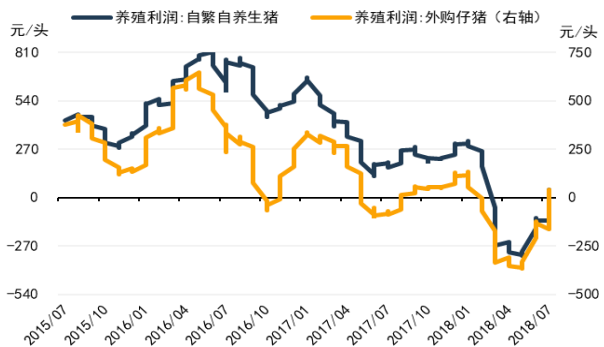
生猪及能繁母猪存栏持续下滑



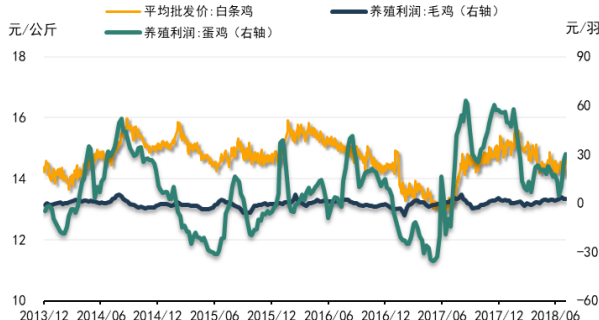
猪粮比价低位反弹



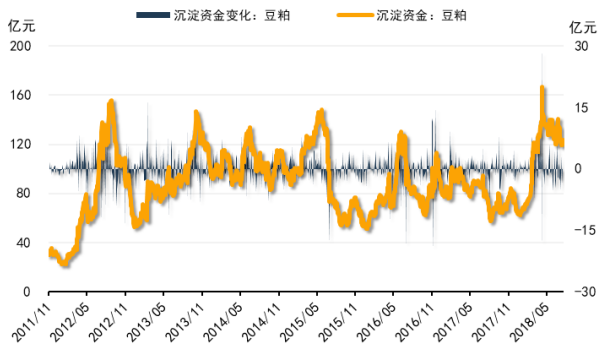
生猪养殖利润低位反弹



白条鸡批发价震荡回落



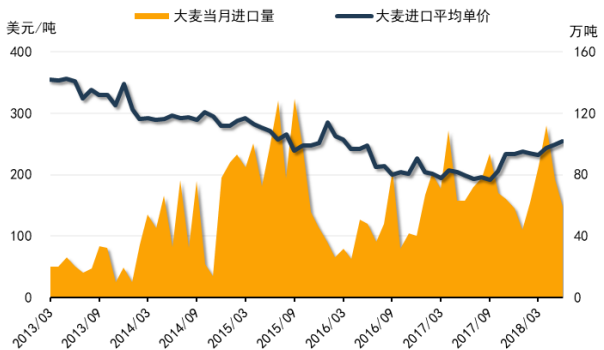
豆粕沉淀资金观测



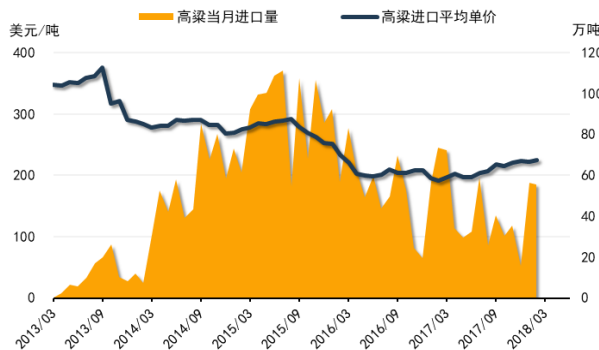
玉米沉淀资金观测



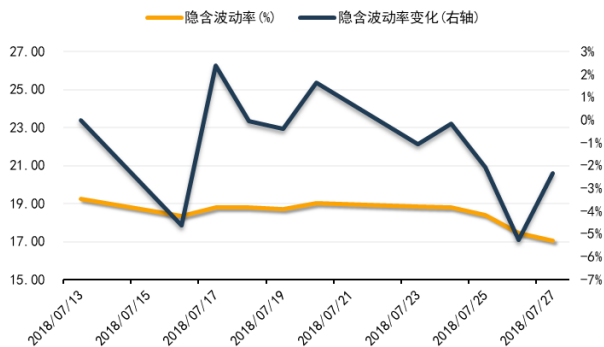
大麦进口价回升



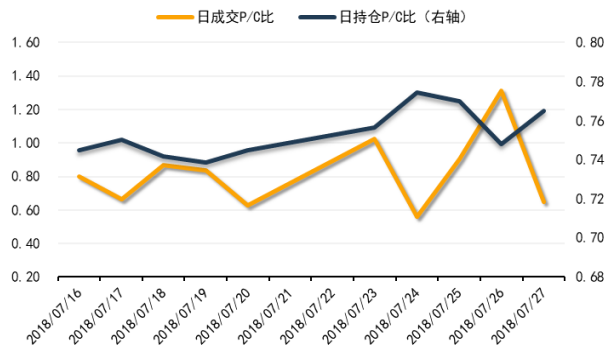
高粱进口量回升



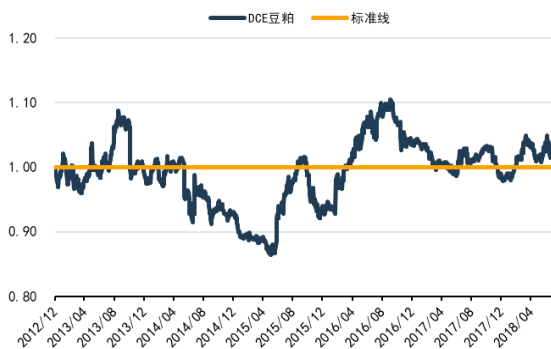
豆粕期权隐含波动率缓慢下降



豆粕期权日成交 P/C 比下降



豆粕表现较强



玉米表现较弱



免责声明

本报告中的信息均源于公开资料，仅作参考之用。前海期货有限公司力求准确可靠，但对于信息的准确性、完整性不作任何保证。不管在何种情况下，此报告所载的全部内容仅作参考之用，不构成对任何人的投资建议，且前海期货有限公司不因接收人收到此报告而视其为客户，因根据本报告及所载材料操作而造成的损失不承担任何责任，敬请投资者注意可能存在的交易风险。

本报告版权归前海期货有限公司所有，任何机构和个人不得以任何形式翻版、复制和发布，亦不得作为诉讼、仲裁、传媒及任何单位或个人引用之证明或依据，或投入商业使用。

如遵循原文本义的引用、刊发，需注明出处为前海期货有限公司，且不得对本报告进行有悖原意的引用、删节和修改，并保留我公司一切权利。

关于我们

总部地址：深圳市前海深港合作区梦海大道 5033 号卓越前海壹号 A 栋 26 楼 08 单元

邮政编码：518052

全国统一客服电话：400-686-9368

网址：<http://www.qhfc0.net.cn>