

饲料板块行情一览

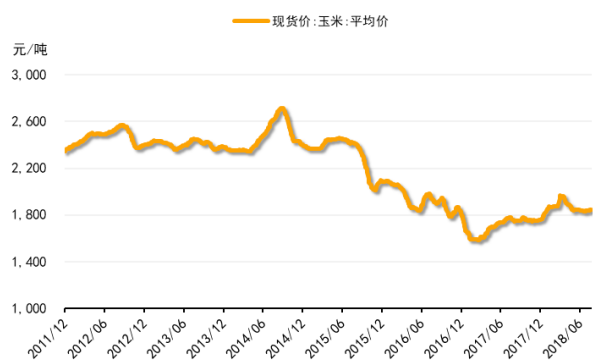
饲料板块行情一览								更新日期:20180731
<b>玉米期货市场</b>								
大连玉米主力合约	收盘价 (元/吨)	涨跌	持仓量 (手)	增减 (手)	成交量 (手)	增减 (手)	仓单量 (手)	
	1844	0.77%	1203978	-4660	328948	55240	38118	
	多单量 (张)	空单量 (张)	净多持仓 (张)	基差 (元/吨)	主力-次主力	DCE/CBOT	淀粉-玉米 (元/吨)	
	576418	505043	71375	-0.5	69	4.87	431	
<b>豆粕期货市场</b>								
大连豆粕主力合约	收盘价 (元/吨)	涨跌	持仓量 (手)	增减 (手)	成交量 (手)	增减 (手)	仓单量 (手)	
	3227	1.45%	1994178	45516	1030788	243696	7752	
	多单量 (张)	空单量 (张)	净多持仓 (张)	基差 (元/吨)	主力-次主力	DCE/CBOT	豆粕/大豆	
	134656	37939	96717	-109.42	276	9.65	0.88	
<b>豆粕期权市场</b>								
隐波率	涨跌幅	收盘价	看涨	M1901行权价	看跌	收盘价	涨跌幅	
16.97%	11.20%	139.00	C	3200	P	106.50	-21.69%	
	14.08%	117.50	C	3250	P	132.50	-19.21%	
	16.67%	98.00	C	3300	P	165.00	-15.38%	
<b>饲料与生猪现货市场</b>								
区域	报价 (元/吨)	涨跌	区域	报价 (元/千克)	涨跌			
玉米: 现货价	1843.5	-0.03%	生猪	12.85	3.71%			
豆粕: 现货价	3117.58	0.06%	白条鸡	14.63	-0.34%			
<b>消息面</b>								
1、7月30日, 人民网报导四川荣县20万亩玉米迎来丰收, 最高亩产可达到600公斤, 平均亩产400公斤以上, 与往年相比增产10%以上, 增产最高的可达20%。天气方面, 受台风“安比”影响, 未来三天湖北山东江苏等地将出现分散性大到暴雨。 2、截至7月26日的一周, 美国大豆压榨利润为每蒲式耳2.61美元, 一周前是2.64美元, 去年同期为1.61美元。截至7月24日的一周, 投机基金在CBOT豆粕期货及期权部位持有净仓单4.99万手, 比上周减少0.34万手。								
<b>观点总结</b>								
1、目前新季玉米生长处关键期, 天气变化对作物生长及产量至关重要。短期或对玉米价格形成支撑, 需持续关注。 2、美豆压榨需求偏强, 巴西大豆供需亦改善, 中国更面临大豆进口供给不确定且成本增加, 豆粕价格走势震荡向上概率偏大。								

饲料板块数据监测

豆粕现货价低位反弹



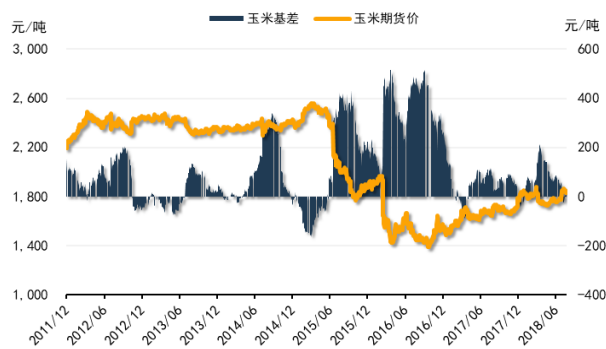
玉米现货价仍处低位



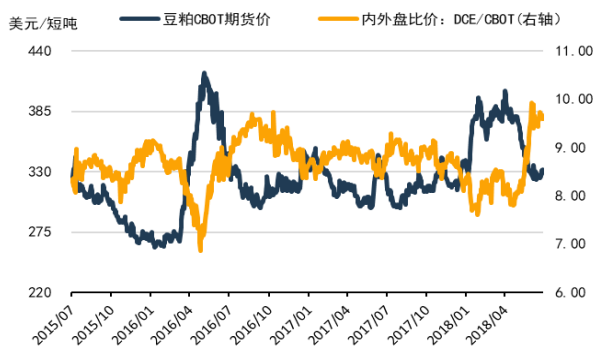
### 豆粕基差处于低位



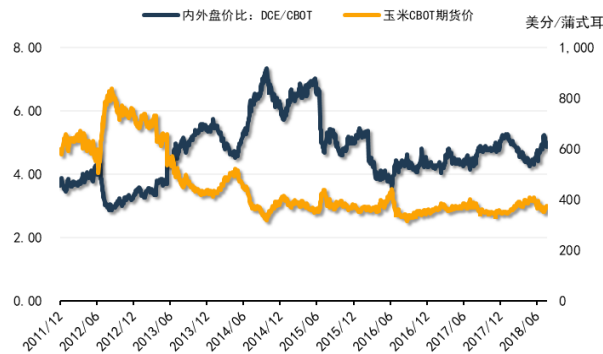
### 玉米基差较小



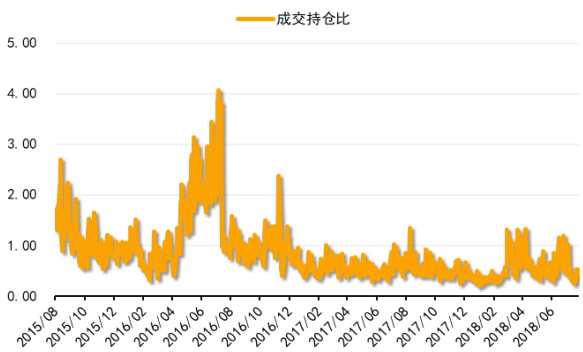
### 豆粕内外盘面比价偏高



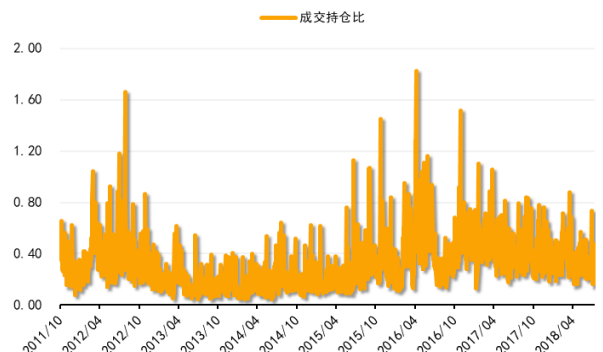
### 玉米内外盘面比价出现反弹



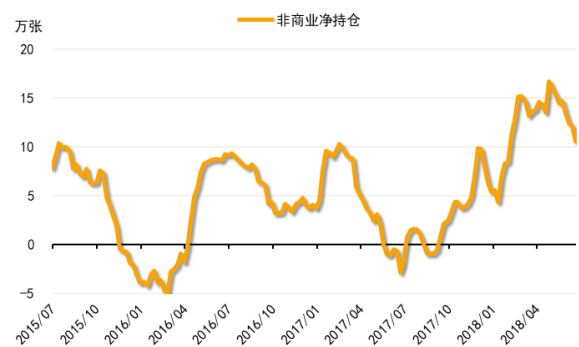
### 大连豆粕合约成交持仓比观测



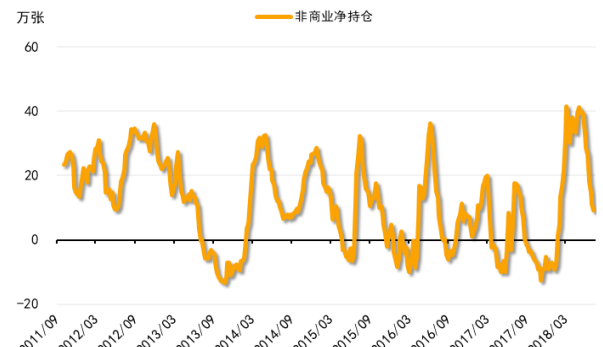
### 大连玉米合约成交持仓比观测



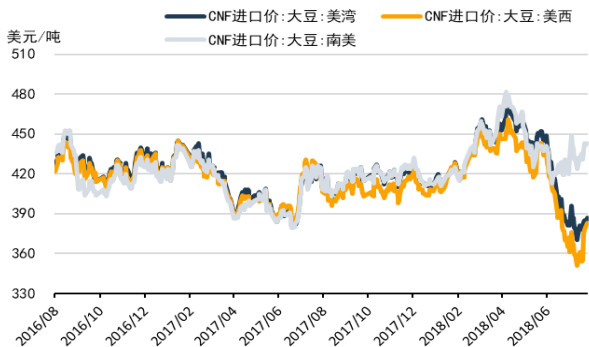
### CFTC 豆粕非商业净持仓高位下跌



### CFTC 玉米非商业净持仓高位下跌



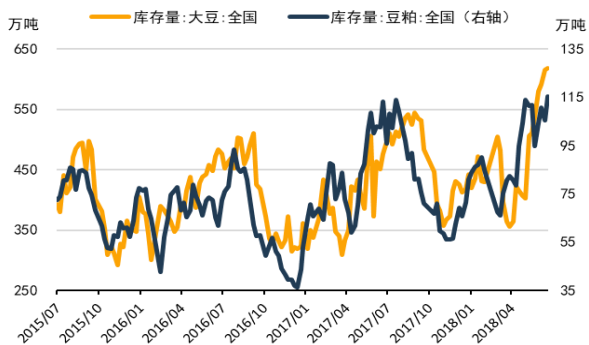
### 大豆进口 CNF 价分化



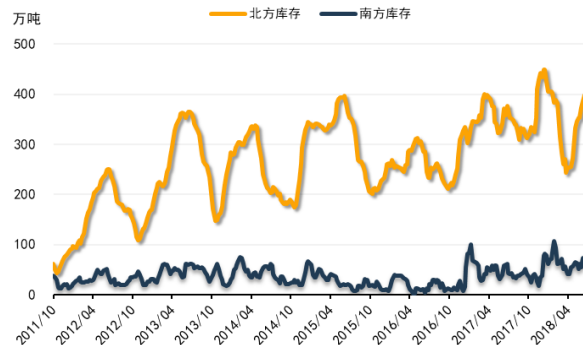
### 玉米进口利润低位震荡



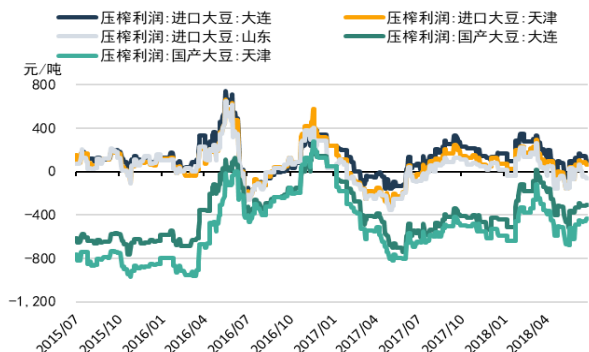
### 大豆与豆粕库存偏高



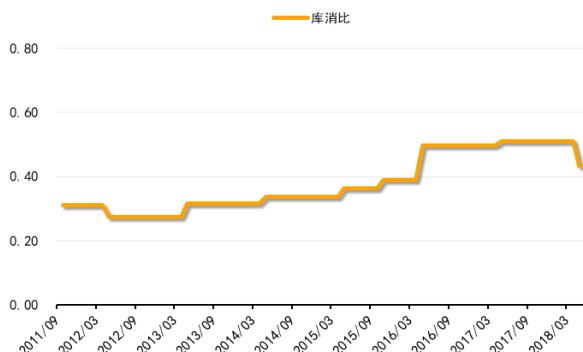
### 玉米南北方港口库存处高位



### 大豆压榨利润低位复苏



### 国内玉米库存消费比趋平



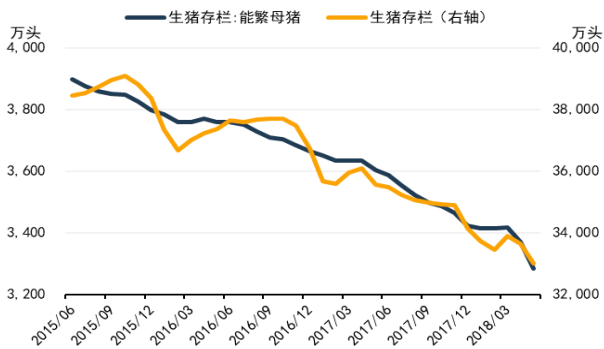
### 生猪价格低位反弹



### 育肥猪配合饲料价格低位震荡



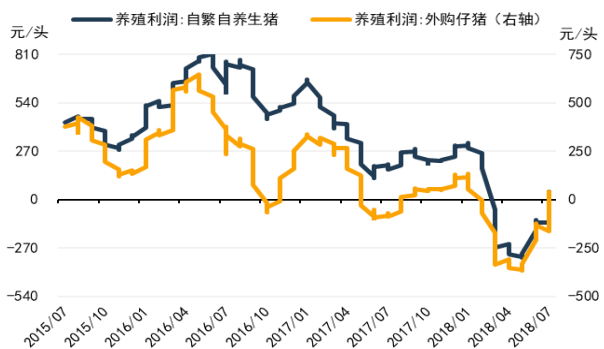
### 生猪及能繁母猪存栏持续下滑



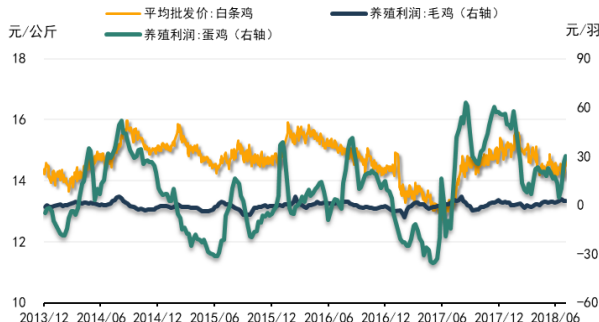
### 猪粮比价低位反弹



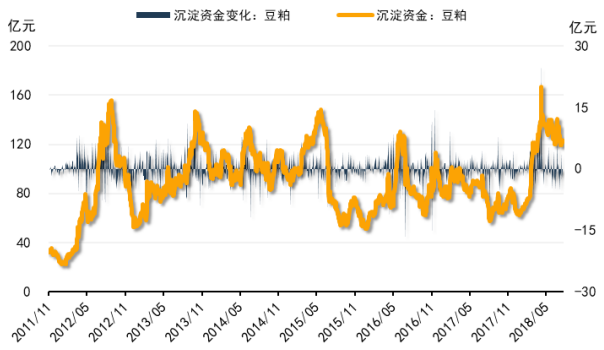
### 生猪养殖利润低位反弹



### 白条鸡批发价震荡回落



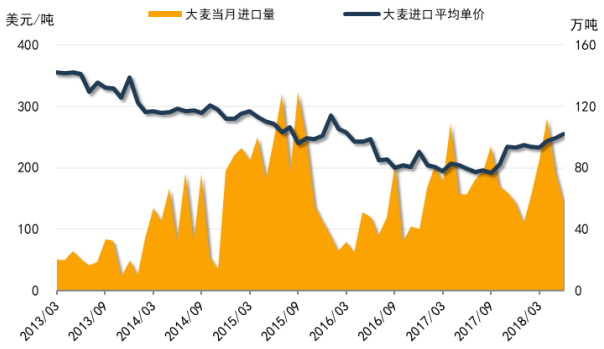
### 豆粕沉淀资金观测



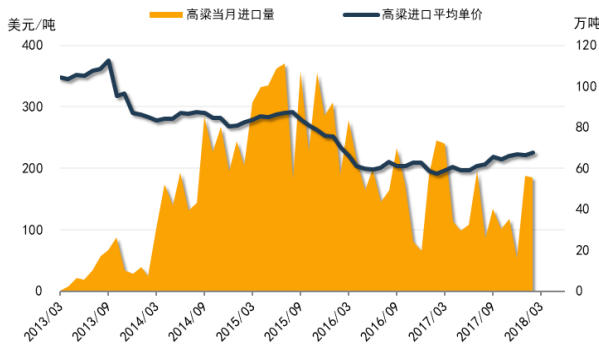
### 玉米沉淀资金观测



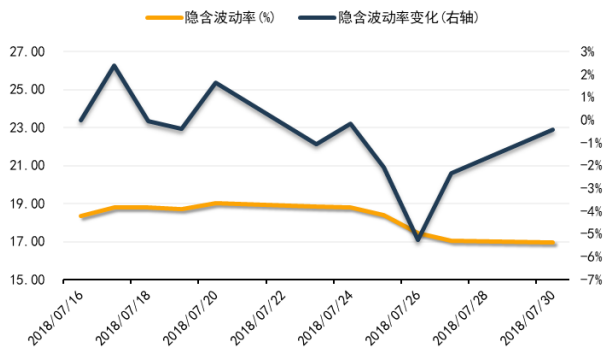
### 大麦进口价回升



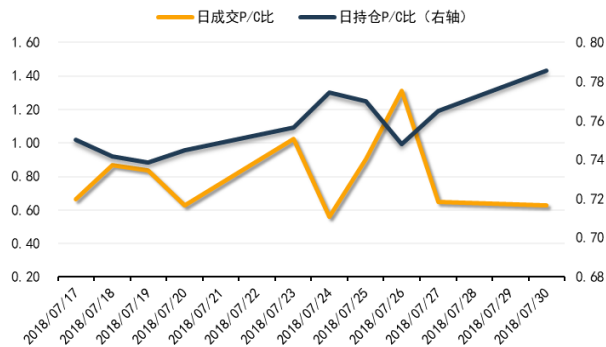
### 高粱进口量回升



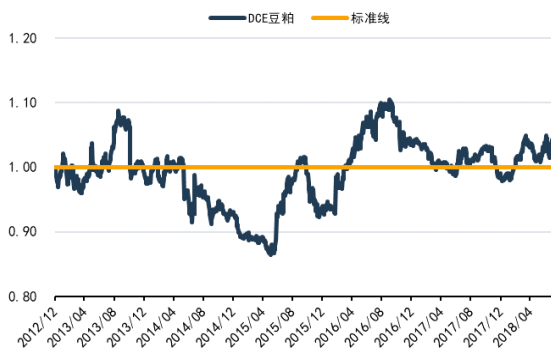
### 豆粕期权隐含波动率缓慢下降



### 豆粕期权日成交 P/C 比略有下降



### 豆粕表现较强



### 玉米表现较弱



## 免责声明

本报告中的信息均源于公开资料，仅作参考之用。前海期货有限公司力求准确可靠，但对于信息的准确性、完整性不作任何保证。不管在何种情况下，此报告所载的全部内容仅作参考之用，不构成对任何人的投资建议，且前海期货有限公司不因接收人收到此报告而视其为客户，因根据本报告及所载材料操作而造成的损失不承担任何责任，敬请投资者注意可能存在的交易风险。

本报告版权归前海期货有限公司所有，任何机构和个人不得以任何形式翻版、复制和发布，亦不得作为诉讼、仲裁、传媒及任何单位或个人引用之证明或依据，或投入商业使用。

如遵循原文本义的引用、刊发，需注明出处为前海期货有限公司，且不得对本报告进行有悖原意的引用、删节和修改，并保留我公司一切权利。

## 关于我们

**总部地址：**深圳市前海深港合作区梦海大道 5033 号卓越前海壹号 A 栋 26 楼 08 单元

**邮政编码：**518052

**全国统一客服电话：**400-686-9368

**网址：**<http://www.qhfc0.net.cn>