



饲料板块行情一览

饲料板块行情一览								更新日期:20180726
<b>玉米期货市场</b>								
大连玉米主力合约	收盘价(元/吨)	涨跌	持仓量(手)	增减(手)	成交量(手)	增减(手)	仓单量(手)	
	1835	-0.27%	1252094	-18696	254902	-80642	37990	
	多单量(张)	空单量(张)	净多持仓(张)	基差(元/吨)	主力-次主力	DCE/CBOT	淀粉-玉米(元/吨)	
	584925	494120	90805	7.25	64	4.93	433	
<b>豆粕期货市场</b>								
大连豆粕主力合约	收盘价(元/吨)	涨跌	持仓量(手)	增减(手)	成交量(手)	增减(手)	仓单量(手)	
	3180	0.66%	1981026	83152	1015312	187042	11223	
	多单量(张)	空单量(张)	净多持仓(张)	基差(元/吨)	主力-次主力	DCE/CBOT	豆粕/大豆	
	135026	34726	100300	-63.64	52	9.66	0.90	
<b>豆粕期权市场</b>								
隐波率	涨跌幅	收盘价	看涨	M1901行权价	看跌	收盘价	涨跌幅	
18.42%	2.06%	148.50	C	3150	P	115.00	-18.73%	
	3.25%	127.00	C	3200	P	139.00	-17.51%	
	5.34%	108.50	C	3250	P	172.50	-13.10%	
<b>饲料与生猪现货市场</b>								
区域	报价(元/吨)	涨跌	区域	报价(元/千克)	涨跌			
玉米:现货价	1842.25	0.01%	生猪	12.39	1.47%			
豆粕:现货价	3116.36	0.47%	白条鸡	14.5	0.49%			
<b>消息面</b>								

- 1、截止到2018年7月22日,美国18个玉米主产州的玉米吐丝率为81%,较上周63%高18%,较过去五年同期均值62%高19%。
- 2、7月25日国家临时存储大豆计划拍卖50.38万吨,实际成交5.91万吨,成交比率11.72%,成交均价2997元/吨。临储4.4万吨进口豆油成交率更低至1.81%,成交均价5000元/吨。

观点总结

- 1、目前国内玉米供应较充足,临储库存仍有降库需求,短期玉米价格上涨动力有限。
- 2、国内豆系产品库存偏高影响临储成交,但未来大豆进口供给不确定且成本增加,豆粕价格走势震荡向上概率偏大。

饲料板块数据监测

豆粕现货价低位反弹



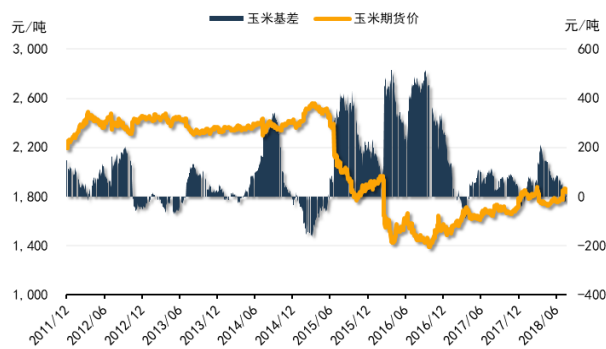
玉米现货价仍处低位



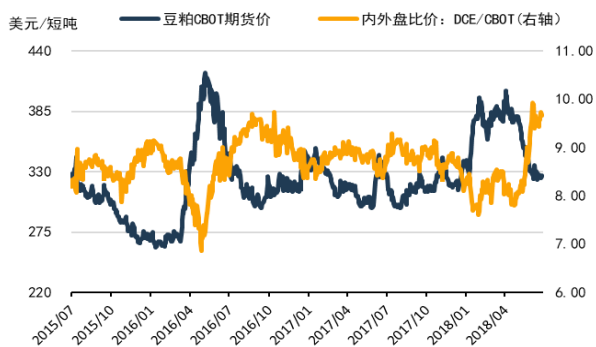
### 豆粕基差处于低位



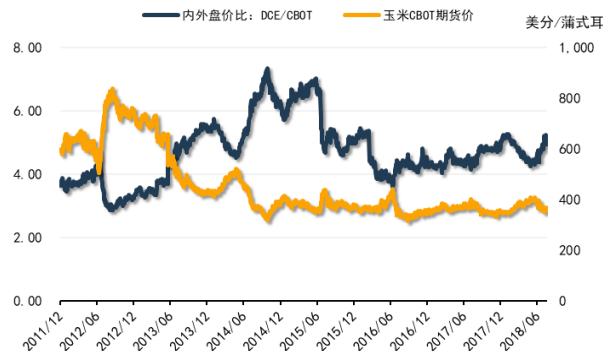
### 玉米基差较小



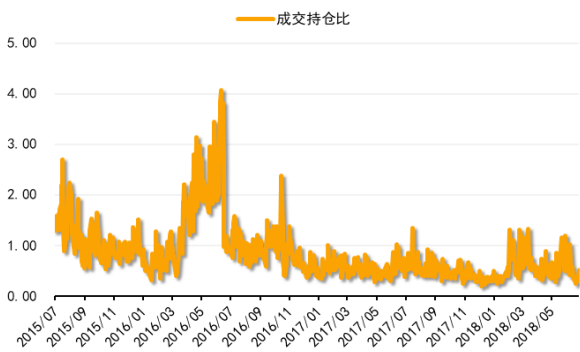
### 豆粕内外盘面比价偏高



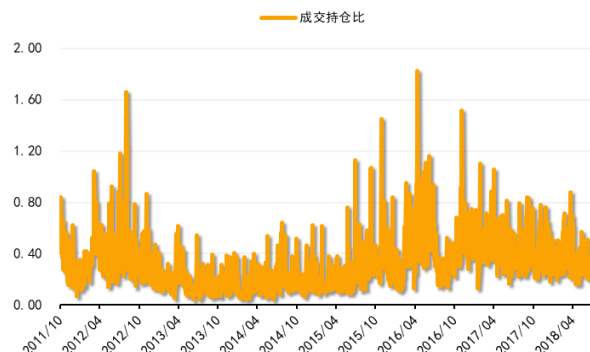
### 玉米内外盘面比价出现反弹



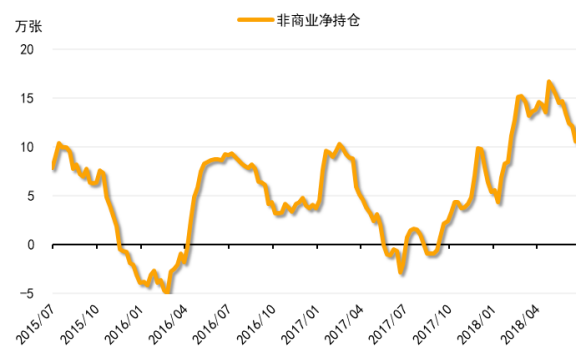
### 大连豆粕合约成交持仓比观测



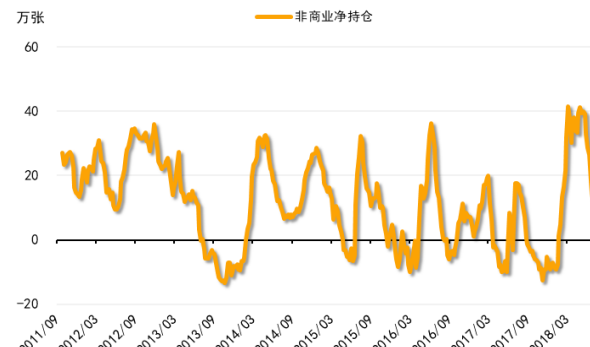
### 大连玉米合约成交持仓比观测



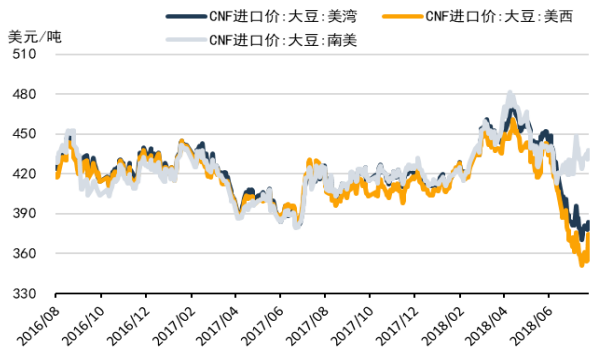
### CFTC 豆粕非商业净持仓高位下跌



### CFTC 玉米非商业净持仓高位下跌



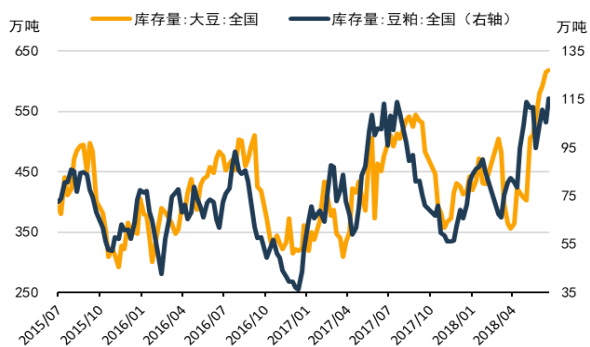
### 大豆进口 CNF 价分化



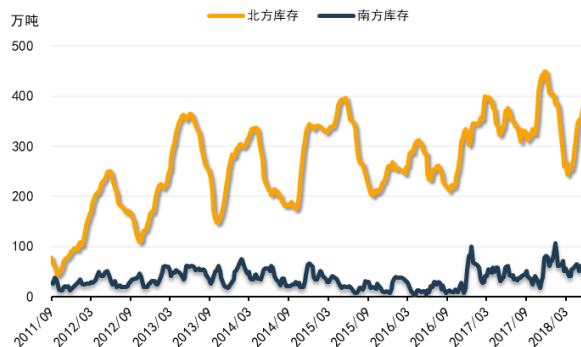
### 玉米进口利润低位震荡



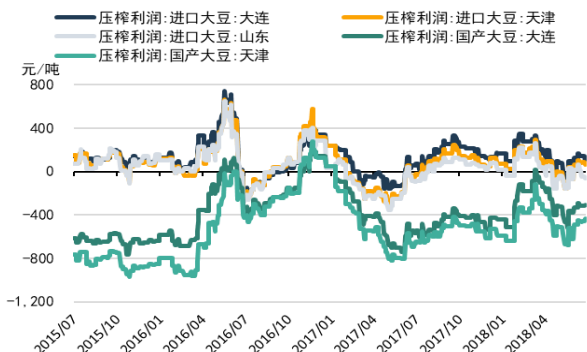
### 大豆与豆粕库存偏高



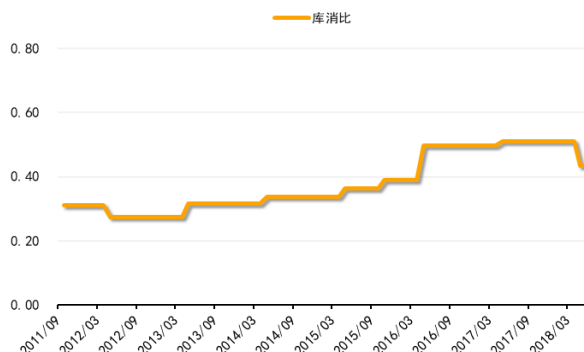
### 玉米南北方港口库存处高位



### 大豆压榨利润低位复苏



### 国内玉米库存消费比趋平



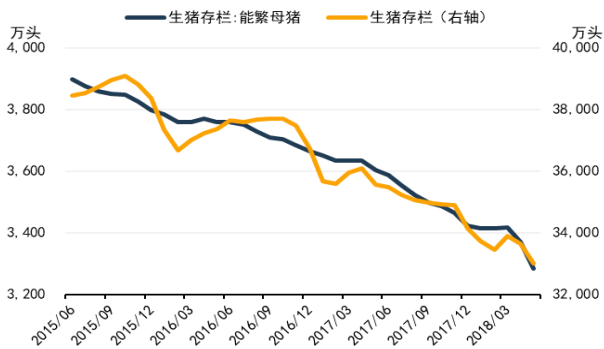
### 生猪价格低位反弹



### 育肥猪配合饲料价格低位震荡



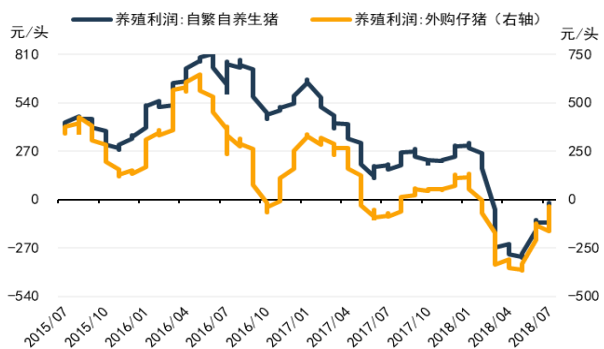
### 生猪及能繁母猪存栏持续下滑



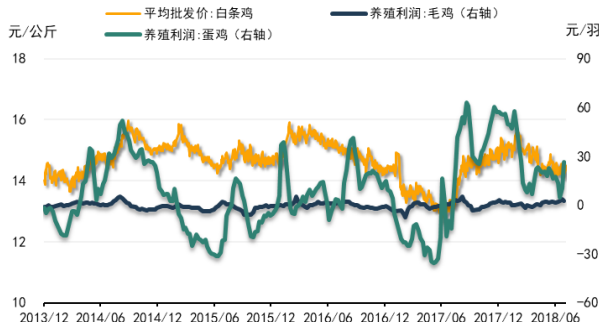
### 猪粮比价低位反弹



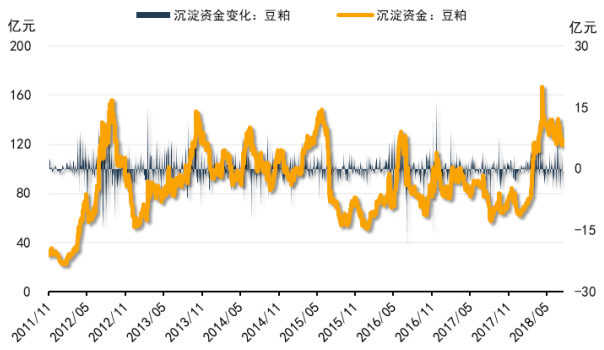
### 生猪养殖利润低位反弹



### 白条鸡批发价震荡回落



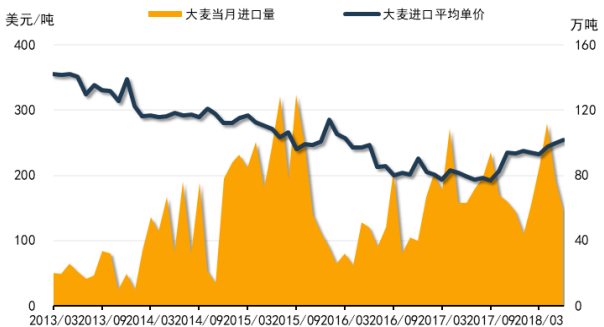
### 豆粕沉淀资金观测



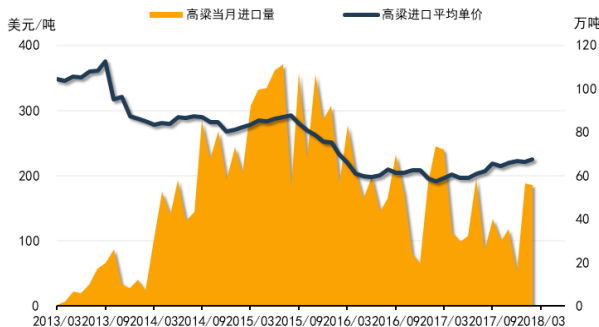
### 玉米沉淀资金观测



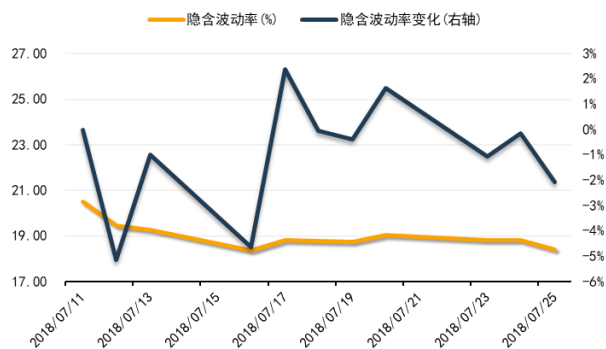
### 大麦进口价回升



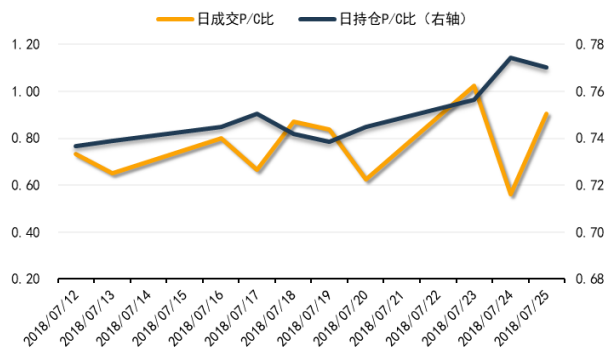
### 高粱进口量回升



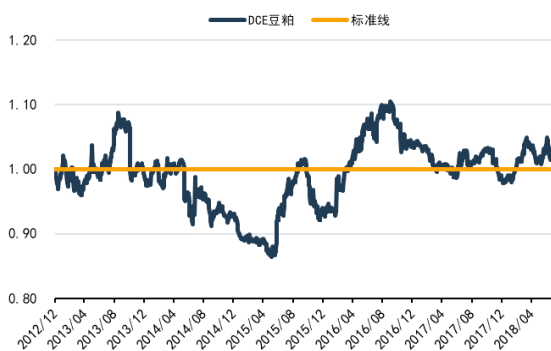
### 豆粕期权隐含波动率缓慢下降



### 豆粕期权日成交 P/C 比上升



### 豆粕表现较强



### 玉米表现较弱



## 免责声明

本报告中的信息均源于公开资料，仅作参考之用。前海期货有限公司力求准确可靠，但对于信息的准确性、完整性不作任何保证。不管在何种情况下，此报告所载的全部内容仅作参考之用，不构成对任何人的投资建议，且前海期货有限公司不因接收人收到此报告而视其为客户，因根据本报告及所载材料操作而造成的损失不承担任何责任，敬请投资者注意可能存在的交易风险。

本报告版权归前海期货有限公司所有，任何机构和个人不得以任何形式翻版、复制和发布，亦不得作为诉讼、仲裁、传媒及任何单位或个人引用之证明或依据，或投入商业使用。

如遵循原文本义的引用、刊发，需注明出处为前海期货有限公司，且不得对本报告进行有悖原意的引用、删节和修改，并保留我公司一切权利。

## 关于我们

**总部地址：**深圳市前海深港合作区梦海大道 5033 号卓越前海壹号 A 栋 26 楼 08 单元

**邮政编码：**518052

**全国统一客服电话：**400-686-9368

**网址：**<http://www.qhfco.net.cn>