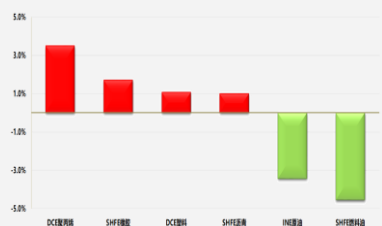




原油延续震荡

板块 油化工

一周涨跌幅监测:



前海期货有限公司

投资咨询业务资格

投资研究中心

期货分析师: 唐伟

电话: 021-68770091

邮箱: tangwei@qhfc.com

从业资格号: F3032926

投资咨询号: Z0012738

核心观点

- **原油:** OPEC+达成减产协议, EIA 商业原油库存下降, 炼厂开工走高, 活跃油井数目下降, 显示在价格大幅回落后, 供需正逐步走向新的平衡。短期原油价格有望震荡企稳。
- **沥青:** 基本面整体偏弱, 现货市场呈现收缩态势, 需求相对低迷, 累库压力增加。远月合约追随原油, 走冬储和需求预期。短期沥青价格有望企稳。

策略建议

- 1) 原油 1901 震荡偏强, 谨慎偏多思路; 入场点位建议 425 附近, 止盈 445, 止损 420;
- 2) 沥青 1906 震荡偏强, 谨慎偏多思路; 入场点位建议 2800 附近, 止损 2750, 止盈 2950。

风险提示

- 1) 中美贸易争端;
- 2) 地缘政治风险;
- 3) 委内瑞拉马瑞油供应;
- 4) OPEC 减产执行情况;
- 5) 国内货币、财政政策。

一、产业核心数据观测

原油产业核心数据观测			更新日期:20181209			前海期货 QIANHAI FUTURES		
现货		单位	当期值	前次值	变化	幅度		
生产								
已探明储量	全球 (年)	十亿桶	1696.60	1697.08	-0.48	▲	-0.03%	
	中国 (年)	十亿桶	25.66	25.66	0.00	■	0.00%	
	中东 (年)	十亿桶	807.72	807.74	-0.02	▲	0.00%	
	俄罗斯 (年)	十亿桶	106.19	106.17	0.02	▲	0.02%	
	美国 (年)	十亿桶	49.97	49.97	0.00	■	0.00%	
钻机数量	美国 (周)	部	1075.00	1076.00	-1.00	▲	-0.09%	
	加拿大 (周)	部	186.00	199.00	-13.00	▲	-6.53%	
	全球: 海上 (月)	部	230.00	230.00	0.00	■	0.00%	
	全球: 陆地 (月)	部	2036.00	2041.00	-5.00	▲	-0.24%	
	炼厂日均产能	全球 (年)	千桶/开工日	96931.00	96828.00	103.00	▲	0.11%
中国 (年)		千桶/开工日	12889.00	12497.00	392.00	▲	3.14%	
美国 (年)		千桶/开工日	18413.00	18401.00	12.00	▲	0.07%	
欧佩克 (年)		千桶/开工日	11406.00	11852.00	-446.00	▲	-3.76%	
西欧 (年)		千桶/开工日	13382.00	13515.00	-133.00	▲	-0.98%	
美国炼厂产能利用率 (周)		%	95.50	95.60	-0.10	▲	-0.10%	
原油产量	全球 (月)	千桶/日	101113.40	100781.36	332.03	▲	0.33%	
	OPEC (月)	千桶/日	32900.00	32773.00	127.00	▲	0.39%	
	中国 (月)	千桶/日	4781.00	4743.00	38.00	▲	0.80%	
	美国 (月)	千桶/日	18597.71	17972.68	625.03	▲	3.48%	
	中东 (月)	千桶/日	31368.54	31465.54	-97.00	▲	-0.31%	
	非洲 (月)	千桶/日	8617.70	8184.70	433.00	▲	5.29%	
运输								
油轮运量	全部地区现货租船 (月)	百万桶/天	21.58	21.71	-0.13	▲	-0.60%	
	航行中: 欧佩克 (月)	百万桶/天	24.71	24.93	-0.22	▲	-0.88%	
	航行中: 中东 (月)	百万桶/天	17.97	18.23	-0.26	▲	-1.43%	
	已抵达: 北美 (月)	百万桶/天	9.86	10.31	-0.45	▲	-4.36%	
	已抵达: 远东 (月)	百万桶/天	9.04	9.04	0.00	■	0.00%	
原油运价	原油运输指数BDTI (日)		1167.00	1168.00	-1.00	▲	-0.09%	
	成品油运输指数BCTI (日)		894.00	886.00	8.00	▲	0.90%	
	波罗的海干散货指数BDI (日)		1372.00	1339.00	33.00	▲	2.46%	
	CTFI: 中东湾拉斯坦努拉-宁波 (日)	WS	96.15	97.58	-1.43	▲	-1.47%	
	CTFI: 西非马隆格/杰诺-宁波 (日)	WS	92.65	97.69	-5.04	▲	-5.16%	
船舶市场	造船完工量: 油船 (月)	载重吨	2548812.00	2016345.00	532467.00	▲	26.41%	
	手持订单量: 油船 (月)	载重吨	66152148.00	69019874.00	-2867726.00	▲	-4.15%	
	新造VLCC油船价格 (315-320K DWT) (月)	万美元	9250.00	9100.00	150.00	▲	1.65%	
	二手船估计: 300000DWT: VLCC油船 (周)	百万美元	56.35	55.66	0.69	▲	1.25%	
	工资: 船长: 远洋: 油轮 (月)	美元/月	10000.00	10000.00	0.00	■	0.00%	
工资: 水手: 远洋: 油轮 (月)	美元/月	1400.00	1400.00	0.00	■	0.00%		
价格								
原油	布伦特Dtd (日)	美元/桶	61.00	57.23	3.77	▲	6.59%	
	WTI (日)	美元/桶	52.61	51.49	1.12	▲	2.18%	
	中国胜利 (日)	美元/桶	51.20	52.73	-1.53	▲	-2.90%	
	俄罗斯ESPO (日)	美元/桶	60.00	61.77	-1.77	▲	-2.87%	
	迪拜原油 (日)	美元/桶	58.30	59.88	-1.58	▲	-2.64%	
印尼米纳斯 (日)	美元/桶	54.27	55.59	-1.32	▲	-2.37%		
成品油	汽油最高零售指导价 (中国) (十工作日)	元/吨	7735.00	8275.00	-540.00	▲	-6.53%	
	柴油最高零售指导价 (中国) (十工作日)	元/吨	6725.00	7245.00	-520.00	▲	-7.18%	
	石脑油: 中石化 (月)	元/吨	5450.00	5220.00	230.00	▲	4.41%	
	燃料油: 进口高硫380CST: 华东 (周)	元/吨	4270.00	4450.00	-180.00	▲	-4.04%	
	重交沥青: 华东 (周)	元/吨	3180.00	3320.00	-140.00	▲	-4.22%	
	汽油零售价 (美国) (周)	美元/加仑	2.54	2.63	-0.09	▲	-3.27%	
	柴油零售价 (美国) (周)	美元/加仑	3.21	3.26	-0.05	▲	-1.66%	
	航空煤油: FOB鹿特丹 (日)	美元/吨	621.97	587.78	34.19	▲	5.82%	
	库存							
	原油	EIA美国商业原油库存 (周)	千桶	1245888.00	1254237.00	-8349.00	▲	-0.67%
API美国原油库存 (周)		千桶	46937.40	46401.40	536.00	▲	1.16%	
EIA库欣原油库存 (周)		千桶	38253.00	36524.00	1729.00	▲	4.73%	
中国石油库存: 环比 (月)		%	#N/A	#N/A	#N/A	■	#N/A	
美国石油库存天数 (月)		天	375.00	372.00	3.00	▲	0.81%	
经合组织石油库存 (月)		百万桶	4417.48	4392.92	24.56	▲	0.56%	
成品油	EIA汽油库存 (周)	千桶	226250.00	224551.00	1699.00	▲	0.76%	
	EIA取暖油库存 (周)	千桶	10343.00	10921.00	-578.00	▲	-5.29%	
	EIA馏分油库存 (周)	千桶	125612.00	121801.00	3811.00	▲	3.13%	
	中国石油焦港口库存 (周)	万吨	182.00	185.20	-3.20	▲	-1.73%	
	中国成品油库存环比 (月)	%	-3.58	-0.55	-3.03	▲	550.91%	
	新加坡轻质馏分油库存 (周)	元桶	1387.50	1437.50	-50.00	▲	-3.48%	
需求								
石油需求量	中国需求量 (季)	百万桶/天	12.65	12.84	-0.19	▲	-1.48%	
	世界需求量 (季)	百万桶/天	99.32	98.02	1.30	▲	1.33%	
	经合组织需求量 (季)	百万桶/天	48.13	47.24	0.89	▲	1.88%	
利润								
裂解价差	成品油裂解价差 (日)	美元/桶	15.40	14.66	0.74	▲	5.04%	

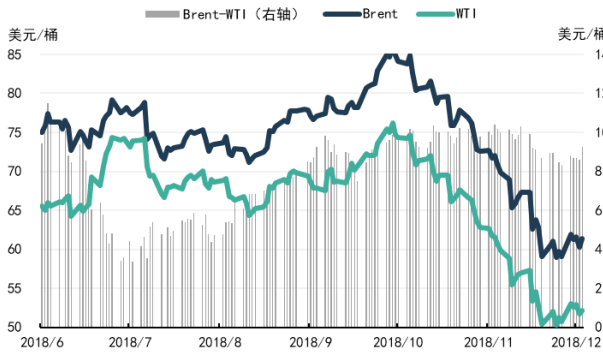
原油产业核心数据观测			更新日期:20181209			前海期货 QIANHAI FUTURES		
期货	单位	当期值	前次值	变化	幅度			
品种	NYMEX原油							
	主力合约价格	NYMEX原油期货合约 (日)	美元/桶	52.13	51.71	0.42	▲ 0.81%	
	持仓观测	总持仓 (日)	张	2020092.00	1998866.00	21226.00	▲ 1.06%	
		商业多头持仓占比 (日)	%	39.30	38.50	0.80	▲ 2.08%	
		商业空头持仓占比 (日)	%	57.80	58.40	-0.60	▼ -1.03%	
		非商业多头持仓占比 (日)	%	30.80	30.30	0.50	▲ 1.65%	
		非商业空头持仓占比 (日)	%	8.10	8.10	0.00	▬ 0.00%	
		非商业多头持仓占比 (日)	%	25.30	26.50	-1.20	▼ -4.53%	
		波动率观测	近一周 (日)	%	0.51	0.88	-0.38	▼ -42.52%
	近一月 (日)		%	2.84	3.17	-0.33	▼ -10.50%	
	近一年 (日)		%	5.36	5.32	0.05	▲ 0.86%	
	品种	BRENT原油						
		主力合约价格	BRENT原油期货合约	美元/桶	61.40	60.31	1.09	▲ 1.81%
		成交持仓比观测	总持仓 (日)	张	2215066.00	2281771.00	-66705.00	▼ -2.92%
			生产商/贸易商/加工商/用户:多头持仓占比	%	30.50	30.80	-0.30	▼ -0.97%
			生产商/贸易商/加工商/用户:空头持仓占比	%	53.00	54.30	-1.30	▼ -2.39%
			掉期商:多头持仓占比	%	22.10	20.50	1.60	▲ 7.80%
			掉期商:空头持仓占比	%	3.30	2.80	0.50	▲ 17.86%
			掉期商:套利持仓占比	%	7.10	7.20	-0.10	▼ -1.39%
			管理基金:多头持仓占比	%	12.90	12.70	0.20	▲ 1.57%
			管理基金:空头持仓占比	%	5.00	4.60	0.40	▲ 8.70%
			管理基金:套利持仓占比	%	9.60	9.90	-0.30	▼ -3.03%
			波动率观测	近一周 (日)	%	0.54	1.03	-0.50
		近一月 (日)		%	3.03	3.38	-0.35	▼ -10.41%
近一年 (日)		%		5.89	5.88	0.01	▲ 0.18%	
品种		INE原油						
	主力合约价格	INE原油期货合约	元/桶	411.80	422.40	-10.60	▼ -2.51%	
	成交持仓比观测	成交/持仓比		10.22	7.93	2.29	▲ 28.83%	
库存	库存期货	桶	2724000.00	2724000.00	0.00	▬ 0.00%		
行业与上市公司								
行业	行业估值							
	PE	申万行业指数: 石油开采 (日)		26.07	26.12	-0.05	▼ -0.19%	
	PB	申万行业指数: 石油开采 (日)		1.13	1.13	0.00	▬ 0.00%	
	ROE	石油石化行业平均 (年)	%	3.00	1.80	1.20	▲ 66.67%	
上市公司	石油开采							
	英国石油 (BP)	净利润	百万美元	8617.00	3362.00	5255.00	▲ 156.31%	
		经营活动现金流	百万美元	16044.00	13028.00	3016.00	▲ 23.15%	
		资产负债率	%	63.45	63.12	0.33	▲ 0.53%	
		ROE	%	8.49	3.41	5.08	▲ 148.81%	
		PB		1.38	1.43	-0.05	▼ -3.52%	
		PE		16.22	16.81	-0.59	▼ -3.52%	
	埃克森美孚 (XOM)	净利润	百万美元	14840.00	11330.00	3510.00	▲ 30.98%	
		经营活动现金流	百万美元	27407.00	22655.00	4752.00	▲ 20.98%	
		资产负债率	%	44.50	45.85	-1.36	▼ -2.96%	
		ROE	%	7.80	6.22	1.58	▲ 25.41%	
		PB		1.73	1.43	0.30	▲ 20.62%	
		PE		14.16	14.48	-0.33	▼ -2.25%	
	中国石油	净利润	百万元	15209.00	29890.00	-14681.00	▼ -49.12%	
		经营活动现金流	百万元	61802.00	244295.00	-182493.00	▼ -74.70%	
		资产负债率	%	41.95	43.59	-1.63	▼ -3.75%	
		ROE	%	0.85	1.46	-0.61	▼ -41.95%	
		PB		1.14	1.16	-0.02	▼ -2.07%	
		PE		25.87	26.42	-0.55	▼ -2.07%	
	中国石化	净利润	百万元	53281.00	51829.00	1452.00	▲ 2.80%	
经营活动现金流		百万元	71620.00	111193.00	-39573.00	▼ -35.59%		
资产负债率		%	46.99	42.75	75.60	▲ 176.85%		
ROE		%	5.77	5.51	0.26	▲ 4.72%		
PB			0.98	1.01	-0.03	▼ -2.66%		
PE			9.76	10.02	-0.27	▼ -2.66%		
策略观测								
★★★	跨期套利	SC1901-SC1903 (周)	元/桶					
	跨市场套利	INE*汇率/WTI (日)		1.15	1.19	-0.038	▼ -3.24%	
★★☆	跨品种套利	INE*汇率/BRENT (日)		0.97	1.02	-0.043	▼ -4.19%	
	跨品种套利	INE原油/燃料油 (日)	吨/桶	0.15	0.15	0.000	▬ -0.26%	
	跨品种套利	INE原油/沥青 (日)	吨/桶	0.15	0.15	-0.004	▼ -2.51%	

数据来源: wind 资讯, 前海期货

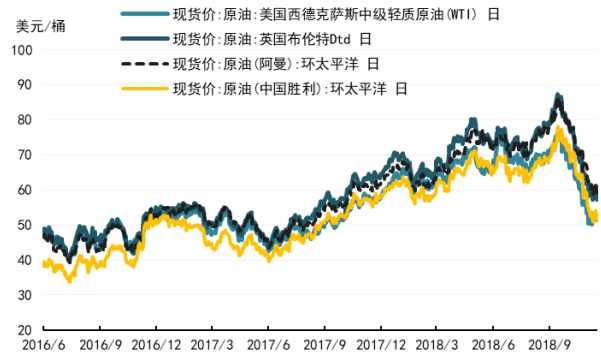
三、产业数据监测百图

原油数据监测

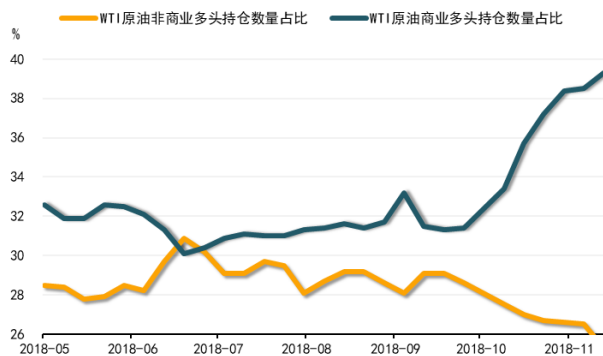
BRENT 与 WTI 价差维持高位



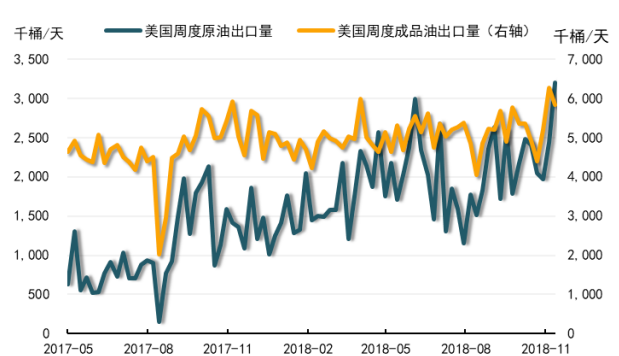
原油现货价格窄幅震荡



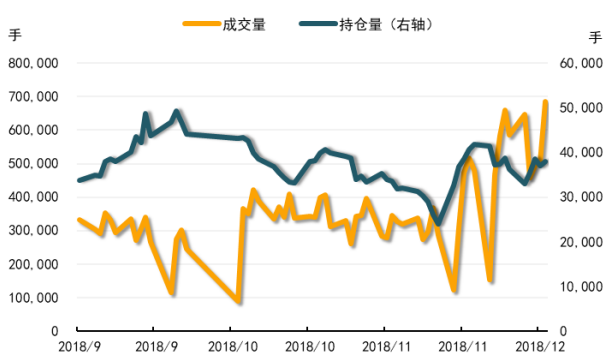
WTI 原油商业多头持仓占比提高



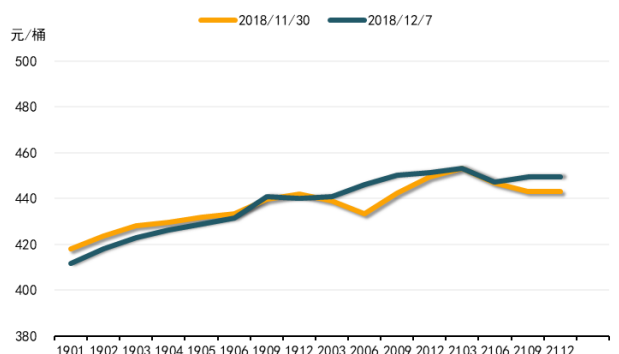
美国原油出口量上升



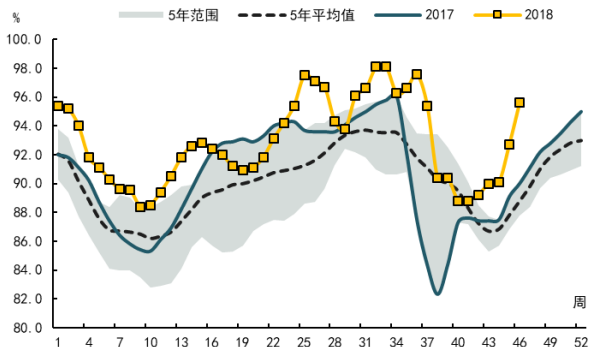
INE 原油成交和持仓增加



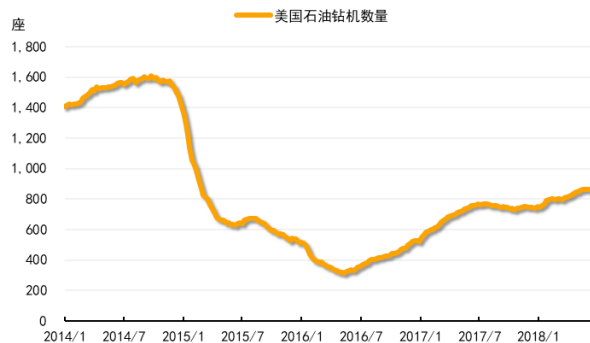
INE 原油远期曲线结构小幅调整



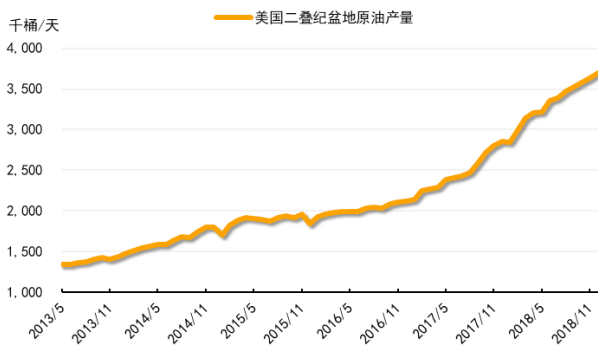
美国炼厂开工率大幅反弹



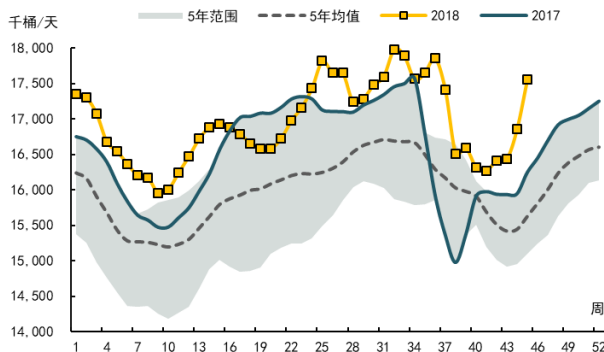
美国石油钻机数量稳中有降



美国二叠纪盆地原油产量继续释放



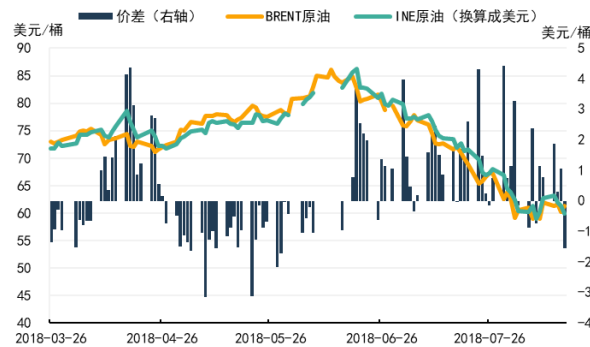
美国炼厂原油加工量回升



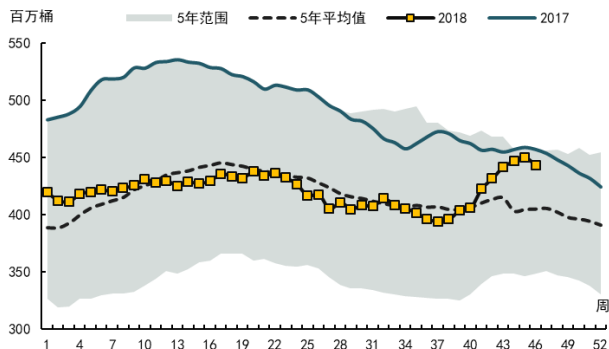
美国周度原油进口量大幅下降



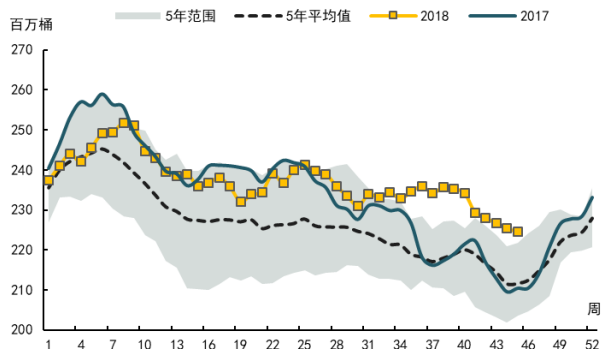
BRENT 原油升水 INE 原油



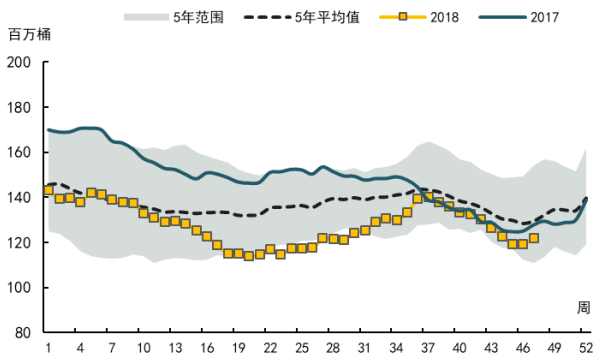
美国商业原油库存大幅增长



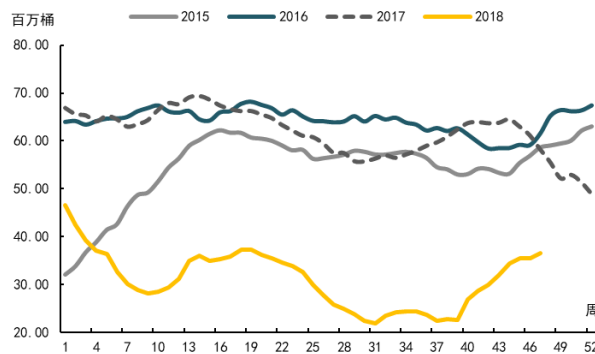
美国汽油库存小幅下降



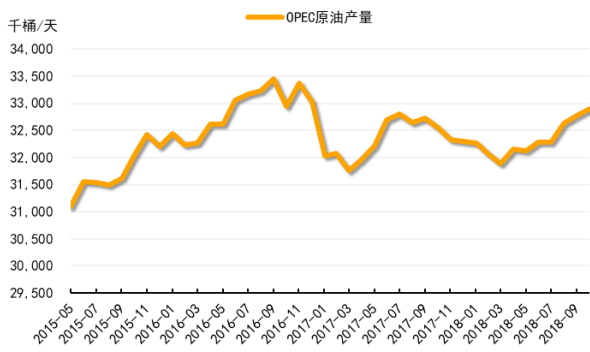
美国馏分油库存小幅反弹



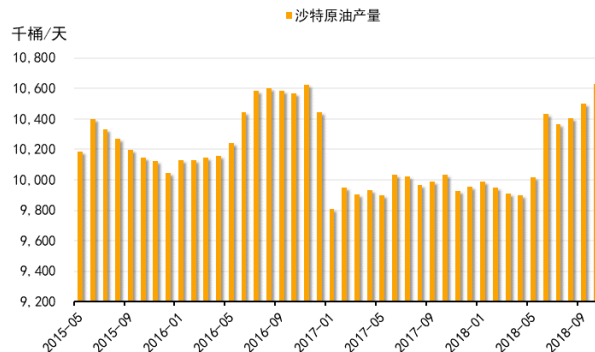
库欣商业原油库存反弹



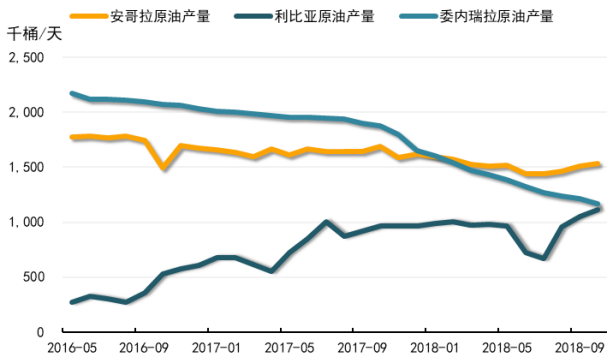
OPEC 原油产量逐渐回升



沙特原油产量同比增加



OPEC 部分产油国原油产量增加



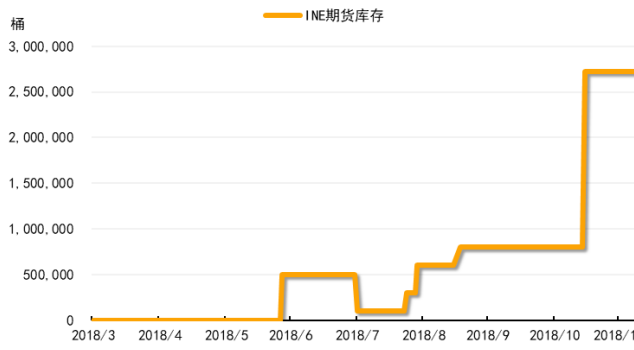
原油运输指数震荡



美国成品油裂解价差回升

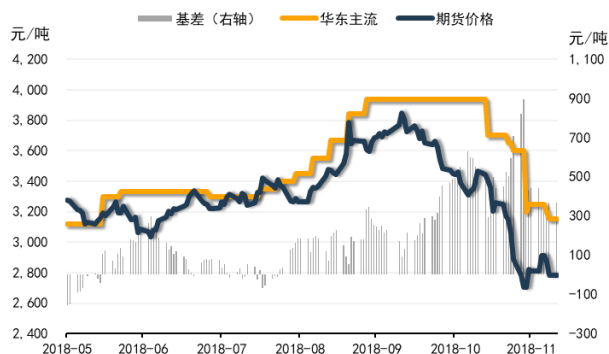


INE 原油期货库存大幅增长 (湛江库)

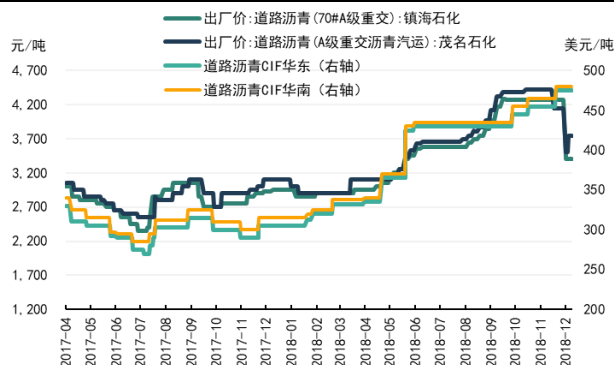


沥青数据监测

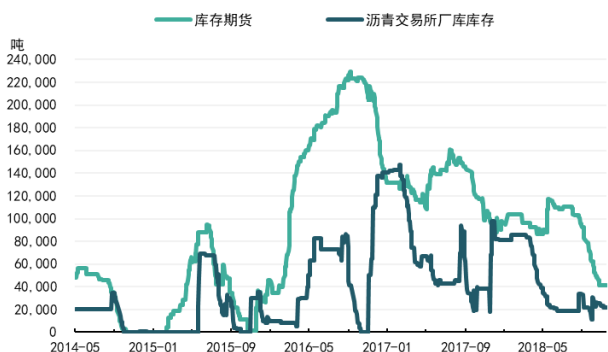
沥青基差小幅收窄



沥青现货报价稳中有降



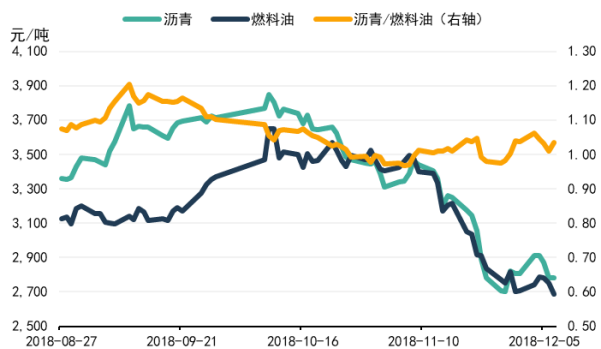
沥青交易所厂库存基本平稳



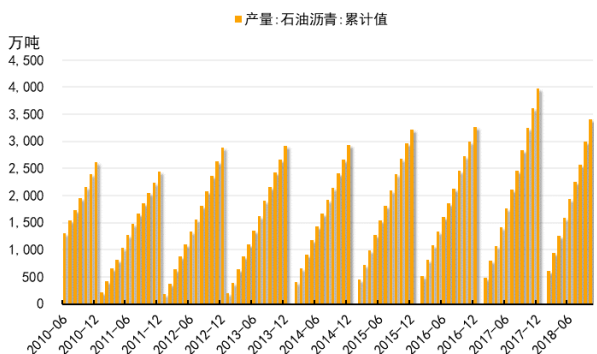
沥青装置开工下降



沥青/燃料油比值相对稳定



沥青产量累计值基本稳定



免责声明

本报告中的信息均源于公开资料，仅作参考之用。前海期货有限公司力求准确可靠，但对于信息的准确性、完整性不作任何保证。不管在何种情况下，此报告所载的全部内容仅作参考之用，不构成对任何人的投资建议，且前海期货有限公司不因接收人收到此报告而视其为客户，因根据本报告及所载材料操作而造成的损失不承担任何责任，敬请投资者注意可能存在的交易风险。

本报告版权归前海期货有限公司所有，任何机构和个人不得以任何形式翻版、复制和发布，亦不得作为诉讼、仲裁、传媒及任何单位或个人引用之证明或依据，或投入商业使用。

如遵循原文本义的引用、刊发，需注明出处为前海期货有限公司，且不得对本报告进行有悖原意的引用、删节和修改，并保留我公司一切权利。

关于我们

总部地址：深圳市前海深港合作区梦海大道 5033 号卓越前海壹号 A 栋 26 楼 08 单元

邮政编码：518052

全国统一客服电话：400-686-9368

网址：<http://www.qhfco.net>

